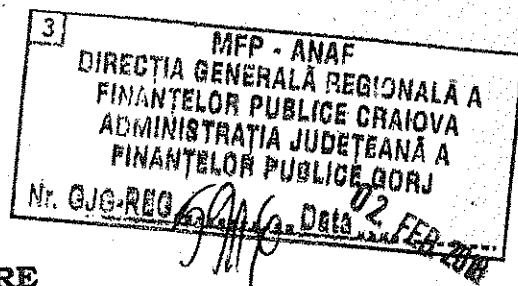


MUNICIPIUL TG-JIU
NR. 4743 / 02.02.2018



CĂTRE
AJ.F.PGORJ

Prin prezenta va inaintam raportarile privind situatiile financiare la data de 31.12.2017

Primar,
Romanescu Marcel-Laurent



Director Economic,
Ec Narcisa Cristea

DIRECTIA GENERALA A
FINANTELOR PUBLICE JUDETUL GORJ

BILANT
31.12.2017
SINTeza SI ASISTENTA
ELABORARE SI EXECUTIE
BUGETE LOCALE
DATA 02.02.2018 pag: 1

COD	DENUMIRE INDICATORI	SOLD LA INCEPUTUL PERIOADEI	SOLD LA SFARSITUL PERIOADEI
01003	1.Active fixe necorporale (ct.2030000+2050000+2060000+2080100+2080200+2330000-2800300-2800500-2800800-2900400-2900500-2900800-2930100*)	461.673	324.333
01004	2.Instalatii tehnice, mijloace de transport, animale, plantatii, mobilier, aparatura birotica si alte active corporale (ct.2130100+2130200+2130300+2130400+2140000+2310000-2810300-2810400-2910300-2910400-2930200*)	26.858.318	29.343.118
01005	3.Terenuri si cladiri (ct.2110100+2110200+2120101+2120102+2120201+2120301+2120401+2120501+2120601+2120901+2310000-2810100-2810200-2910100-2910200-2930200)	1.925.905.789	1.953.495.254
01007	5.Active financiare necurente (investitii pe termen lung) peste un an (ct.2600100+2600200+2600300+2650000+2670201+2670202+2670203+2670204+2670205+2670208-2960101-2960102-2960103-2960200), din care:	5.719.206	5.869.170
01008	Titluri de participare (ct.2600100+2600200+2600300-2960101-2960102-2960103)	5.718.905	5.756.005
01009	6.Creante necurente - sume ce urmeaza a fi incasate dupa o perioada mai mare de un an (ct.4110201+4110208+4130200+4280202+4610201+4610209-4910200-4960200) din care:	232.740	357.693
01010	Creante comerciale necurente - sume ce urmeaza a fi incasate dupa o perioada mai mare de un an (ct.4110201+4110208+4130200+4610201-4910200-4960200)	170.040	280.938
01015	7.TOTAL ACTIVE NECURENTE (rd.03+04+05+06+07+09)	1.959.177.726	1.989.389.568
01019	1.Stocuri (ct.3010000+3020100+3020200+3020300+3020400+3020500+3020600+3020700+3020800+3020900+3030100+3030200+3040100+3040200+3050100+3050200+3070000+3090000+3310000+3320000+3410000+3450000+3460000+3470000+3490000+3510100+3510200+3540100+3540500+3540600+3560000+3570000+3580000+3590000+3610000+3710000+3810000+/-3480000+/-3780000-3910000-3920100-3920200-3920300-3930000-3940100-3940500-3940600-3950100-3950200-3950300-3950400-3950600-3950700-3950800-3960000-3970000-3980000-4420803)	22.321.419	23.873.916
01021	Creante din operatiuni comerciale, avansuri si alte decontari (ct.2320000+2340000+4090101+4090102+4110101+4110108+4130100+4180000+4250000+4280102+4610101+4610109+4730109**+4810101+4810102+4810103+4810900+4830000+4890101+4890301-4910100-4960100+5120800) din care:	208.513.549	224.222.821
01022	Creante comerciale si avansuri (ct.2320000+2340000+4090101+4090102+4110101+4110108+4130100+4180000+4610101-4910100-4960100),din care:	87.588	159.740
010221	Avansuri acordate(ct.2320000+2340000+4090101+4090102)		995
01023	Creante bugetare (ct.4310100**+4310200**+4310300**+4310400**+4310500**+4310700**+4370100**+4370200**+4370300**+4420400**+4420802+4440000**+4460100**+4460200**+4480200+4610102+4610104+4630000+4640000+4650100+4650200+4660401+4660402+4660500+4660900+4810101**+4810102**+4810103**+4810900**-4970000), din care:	26.311.363	24.178.499
01024	Creantele bugetului general consolidat (ct.4630000+4640000+4650100+4650200+4660401+4660402+4660500+4660900-4970000)	26.065.155	23.896.214

COD	DENUMIRE INDICATORI	SOLD LA INCEPUTUL PERIOADEI	SOLD LA SFARSITUL PERIOADEI
01025	Creante din operatiuni cu fonduri externe nerambursabile si fonduri de la buget (ct.4500100+4500300+4500501+4500502+4500503+4500504+4500505+4500700+4510100+4510300+4510500+4530100+4540100+4540301+4540302+4540501+4540502+4540503+4540504+4550100+4550301+4550302+4550303+4560100+4560303+4560309+4570100+4570201+4570202+4570203+4570205+4570206+4570209+4570301+4570302+4570309+4580100+4580301+4580302+4610103+4730103***+4740000+4760000), din care:	1.599	
01030	Total creante curente (rd.21+23+25+27)	234.826.511	248.401.320
01033	Conturi la trezorerie, casa in lei. (ct.5100000+5120101+5120501+5130101+5130301+5130302+5140101+5140301+5140302+5150101+5150103+5150301+5150500+5150600+5160101+5160301+5160302+5170101+5170301+5170302+5200100+5210100+5210300+5230000+5250101+5250102+5250301+5250302+5250400+5260000+5270000+5280000+5290101+5290201+5290301+5290400+5290901+5310101+5410101+5500101+5520000+5550101+5550400+5570101+5580101+5580201+5590101+5600101+5600300+5600401+5610101+5610300+5620101+5620300+5620401+5710100+5710300+5710400+5740101+5740102+5740301+5740302+5740400+5750100+5750300+5750400-7700000)	2.720.484	5.093.388
010331	Dobanda de incasat,alte valori,avansuri de trezorerie (ct.5180701+5320100+5320200+5320300+5320400+5320500+5320600+5320800+5420100)	99.212	702.380
01035	Conturi la institutii de credit, BNR, casa in valuta (ct.5110101+5110102+5120102+5120402+5120502+5130102+5130202+5140102+5140202+5150102+5150202+5150302+5160102+5160202+5170102+5170202+5290102+5290202+5290302+5290902+5310402+5410102+5410202+5500102+5550102+5550202+5570202+5580102+5580202+5580302+5580303+5590102+5590202+5600102+5600103+5600402+5610102+5610103+5620102+5620103+5620402)	900.377	1.472.497
01040	Total disponibilitati si alte valori (rd.33+33.1+35+35.1)	3.720.073	7.268.265
01042	6.Cheltuieli in avans (ct.4710000)	95	95
01045	7.TOTAL ACTIVE CURENTE (rd.19+30+31+40+41+41.1+42)	260.868.098	279.543.596
01046	8.TOTAL ACTIVE (rd.15+45)	2.220.045.824	2.268.933.164
01052	1.Sume necurente - sume ce urmeaza a fi platite dupa o perioada mai mare de un an (ct.2690200+4010200+4030200+4040200+4050200+4280201+4620201+4620209+5090000), din care:	576.479	902.216
01053	Datorii comerciale (ct.4010200+4030200+4040200+4050200+4620201)	133.849	444.714
01054	2.Imprumuturi pe termen lung (ct.1610200+1620200+1630200+1640200+1650200+1660201+1660202+1660203+1660204+1670201+1670202+1670203+1670208+1670209-1690200)	5.716.299	4.422.290
01055	3.Provizioane (ct.1510201+1510202+1510203+1510204+1510208)	7.832.669	9.756.756
01058	TOTAL DATORII NECURENTE (rd.52+54+55)	14.125.447	15.081.262
01060	1.Datorii comerciale, avansuri si alte decontari (ct.2690100+4010100+4030100+4040100+4050100+4080000+4190000+4620101+4620109+		

COD	DENUMIRE INDICATORI	SOLD LA INCEPUTUL PERIOADEI	SOLD LA SFARSITUL PERIOADEI
010601	4730109+4810101+4810102+4810103+4810900+ 4830000+4890201+5090000+5120800), din care: Decontari privind incheiere executiei bugetului de stat din anul curent (ct.4890201)	213.199.173	226.003.847
01061	Datorii comerciale si avansuri (ct.4010100+4030100+4040100+ 4050100+4080000+4190000+4620101), din care:	1.830.757	2.001.472
01062	2.Datorii catre bugete (ct.4310100+4310200+4310300+4310400+4310500+ 4310700+4370100+4370200+4370300+4400000+4410000+4420300+ 4420801+4440000+4460100+4460200+4480100+4550501+ 4550502+4550503+4620109+4670100+4670200+4670300+4670400+ 4670500+4670900+4730109+4810900),din care:	4.407.460	719.479
010631	Contributii sociale (ct.4310100+4310200+4310300+4310400+4310500+ 4310700+4370100+4370200+4370300)	9.055.504	9.447.734
01072	6.Salariile angajatilor (ct.4210000+4230000+4260000+4270100+4270300+ 4280101)	2.969.409	3.563.923
01073	7.Alte drepturi cuvenite altor categorii de persoane (pensii, indemnizatii de somaj, burse) (ct.4220100+4220200+4240000+4260000+4270200+ 4270300+4290000+4380000), din care:	5.743.662	6.614.798
01074	8.Venituri in avans (ct.4720000)	376.247	443.437
01078	10.TOTAL DATORII CURENTE (rd.60+62+65+70+71+72+73+74+75)	73.073	53.237
01079	11.TOTAL DATORII (rd.58+78)	228.447.659	242.563.053
01080	12.ACTIVE NETE = TOTAL ACTIVE - TOTAL DATORII = CAPITALURI PROPRII (rd.80=rd.46-79=rd.90)	242.573.106	257.644.315
01084	1.Rezerve, fonduri (ct.1000000+1010000+1020101+1020102+1020103+ 1030000+ 1040101+1040102+1040103+1050100+1050200+1050300+ 1050400+1050500+1060000+1320000+1330000)	1.977.472.718	2.011.288.849
01085	2.Rezultatul reportat (ct.1170000-sold creditor)	1.868.473.702	1.903.939.347
01087	4.Rezultatul patrimonial al exercitiului (ct.1210000-sold creditor)	93.765.485	113.130.560
088	5.Rezultatul patrimonial al exercitiului (ct.1210000- sold debtor)	15.233.531	5.781.058
01090	6.TOTAL CAPITALURI PROPRII (rd.84+85-86+87-88)	1.977.472.718	2.011.288.849

Conducatorul institutiei

Conducatorul compartimentului
financiar-contabil

CONTUL DE REZULTAT PATRIMONIAL

31.12.2017

pag.: 1 - lei -

COD	DENUMIRE INDICATORI	An precedent	An curent
02002	1.Venituri din impozite, taxe, contributii de asigurari si alte venituri ale bugetelor (ct.7300100+7300200+7310100+7310200+7320100+7330000+7340000+7350100 + 7350200+7350300+7350400+7350500+7350600+7360100+7390000+7450100+ 7450200+7450300+7450400+7450500+7450900+7460100+7460200+7460300+ 7460900)	186.127.258	208.319.276
02003	2.Venituri din activitati economice (ct.7210000+7220000+7510100+7510200+/-7090000)	7.981.690	6.968.866
02004	3.Finantari, subventii, transferuri, alocatii bugetare cu destinatie speciala (ct.7510500+7710000+7720100+7720200+7740100+7740200+7750000+ 7760000+7780000+7790101+7790109)	21.213.816	16.215.125
02005	4.Alte venituri operationale (ct.7140000+7180000+7500000++7510300+7510400+ 7810200+7810300+7810401+7810402+7770000)	15.468.169	14.472.622
02006	TOTAL VENITURI OPERATIONALE (rd.02+03+04+05)	230.790.933	245.975.889
02008	1.Salarii si contributiile sociale aferente angajatilor (ct.6410000+6420000+6450100+ 6450200+6450300+6450400+6450500+6450600+6450800+6460000+6470000)	113.374.321	136.043.310
02009	2.Subventii si transferuri (ct.6700000+6710000+6720000+6730000+6740000+ 6750000+6760000+6770000+6780000+6790000)	21.631.093	34.908.207
02010	3.Stocuri, consumabile, lucrari si servicii executate de terti (ct.6010000+6020100+ 6020200+6020300+6020400+6020500+6020600+6020700+6020800+6020900+ 6030000+6060000+6070000+6080000+6090000+6100000+6110000+6120000+ 6130000+6140000+6220000+6230000+6240100+6240200+6260000+6270000+ 6280000+6290100)	50.340.315	49.959.057
02011	4.Cheltuieli de capital, amortizari si provizioane (ct.6290200+6810100+ 6810200+6810300+6810401+6810402+6820101+6820109+ 6820200+6890100+6890200)	22.478.801	20.254.088
02012	5. Alte cheltuieli operationale (ct.6350000*+6350100+6540000+6580101+6580109)	8.527.062	4.552.911
02015	TOTAL CHELTUIELI OPERATIONALE (rd.08+09+10+11+12)	216.351.592	245.717.573
02015	- EXCEDENT (rd.06-rd.13)	14.439.341	258.316
02017	IV. VENITURI FINANCIARE (ct.7630000+7640000+7650100+7650200+7660000+ 7670000+7680000+7690000+7860300+7860400)	5.657	1.927
02018	V. CHELTUIELI FINANCIARE (ct.6630000+6640000+6650100+6650200+6660000+ 6670000+6680000+6690000+6860300+6860400+6860800)	131.797	171.457
02021	- DEFICIT (rd.18-rd.17)	126.140	169.530
02023	- EXCEDENT (rd.15+20-16-21)	14.313.201	88.786
02025	VIII. VENITURI EXTRAORDINARE (ct.7910000)	2.850.792	962.315
02028	- EXCEDENT (rd.25-rd.26)	2.850.792	962.315
020292	- EXCEDENT (rd.23+28-24-29)	17.163.993	1.051.101
02031	- EXCEDENT (rd.29.2-29.4)	17.163.993	1.051.101

Conducatorul institutiei



Conducatorul compartimentului
financiar- contabil

[Handwritten signature]

[Handwritten signature]

SITUATIUNEXURILOR DE TREZORERIE

31.12.2017

pag.: 1

- lei -

COD	DENUMIRE INDICATORI	Total	Casa ct. 5310101	Buget de stat ct. 5200100/7700000	Buget local ct. 5210100/7700000	Buget asig. sociale de stat ct. 5250101+/5250102/7700000	Buget asig. pentru somaj ct. 5740101+/5740102/7700000	Buget Fond national unic de asigurari sociale de sanatate ct. 5710100/7700000	Buget Fond pentru mediu ct. 5750100/7700000	Buget trezoreria statului ct. 5240100/7700000	Buget institutiilor publice finantate integral din venituri proprii ct. 5500101/7700000	Buget institutiilor publice finantate din venituri proprii si subventii ct. 5610101/7700000	Buget activitati finantate din venituri proprii si buget activitati de privatizare ct. 5620101/7700000	Buget imprumuturi interne si externe ct. 5130101+/5140101+/5170101/7700000	Buget fonduri externe nerambursabile (sursa D) ct. 5150103/7700000	Alte disponibilitati (ct. 5XX)	
03002	1. Incasari	281.339.414	30.654.733		224.546.375						11.834.090	3.912.940	9.138.039	9.138.039		1.647.504	
03003	2. Plati	252.084.067	30.654.733	2.001.472	195.184.256						11.787.825	3.847.716	8.999.237	8.999.237		1.647.504	
03004	3. Numerar net din activitatea operationala (rd.02-rd.03)	29.455.347		-2.001.472	29.162.119						47.264	76.286	171.762	171.762		4.118	
03006	1. Incasari	981.219			981.371						848						
03007	2. Plati	17.465.764			17.597.363						47.932	16.345					
03008	3. Numerar net din activitatea de investitii (rd.06-rd.07)	-16.482.541			-16.412.612						-47.664	-18.445					
03011	2. Plati	18.599.922			18.599.922												
03012	3. Numerar net din activitatea de finantare (rd.10-rd.11)	-18.599.922			-18.599.922												
03013	IV.CRESTEREA (DESCRISTEREA) META DE NUMERAR SI ECHIVALENT DE NUMERAR (rd.04+rd.08+rd.12)	2.372.904		-2.001.472	2.145.165												
03014	V NUMERAR SI ECHIVALENT DE NUMERAR LA INCEPUTUL ANULUI	2.729.484			1.754.448												
030141	-sume recuperate din excedentul anului precedent/sume virate din fondul spitalului in excedent**	655.584			446.009												
030142	-sume utilizate din excedentul anului precedent/sume transferate din excedent la bugetul local/sume transferate din excedent pentru constituirea de depozite in trezorerie***	655.584			446.009												
03015	VI NUMERAR SI ECHIVALENT DE NUMERAR LA SFARSITUL PERIOADEI (rd.13+rd.14+rd.14.1-rd.14.2-rd.14.3)	5.095.388		-2.001.472	1.919.317												

Conducatorul institutiei

Conducatorul compartimentului financiar-comabil

Viza trezoreriei




Situatia fluxului de trezorerie 31.12.2017

cod 3

DENUMIREA INDICATORULUI	Cod rand	Alte disponibilitati	5012	50.07	50.06	5059	5033	5030	A					
									B	10	11	15	16	
I. NUMERAR DIN ACTIVITATEA OPERATIONALA	1													
1. Incasari	2	1647384	140159	505	185190	0	1117213	204317						
2. Plati	3	1643266	140159	0	181577	0	1117213	204317						
3. Numerar net din activitatea operationala (rd.02-rd.03)	4	4118		505	3613	0	0	0						
II. NUMERAR DIN ACTIVITATEA DE INVESTITII	5	0												
1. Incasari	6	0		0	0			0						
2. Plati	7	0		0	0			0						
3. Numerar net din activitatea de investitii (rd.06-rd.07)	8	0		0	0			0						
III. NUMERAR DIN ACTIVITATEA DE FINANTARE	9	0												
1. Incasari	10	0												
2. Plati	11	0		0	0			0						
3. Numerar net din activitatea de finantare (rd.10-rd.11)	12	0		0	0			0						
IV. CRESTEREA (DESCRSTEREA) NETA DE NUMERAR SI ECHIVALENT DE NUMERAR (rd.04+rd.08+rd.12)	13	4118	0	505	3613	0	0	0						
V. NUMERAR SI ECHIVALENT DE NUMERAR LA INCEPUTUL PERIOADEI	14	392137	0	289	391848	0	0	0						
	14.1													
	14.2													
VI. NUMERAR SI ECHIVALENT DE NUMERAR LA SFARSITUL PERIOADEI (rd.13+rd.14)	15	396255	0	794	395461	0	0	0						

ORDONATOR PRINCIPAL DE CREDITE

Marcel -Laurentiu Romanescu



CONDUCATORUL COMP FINANCIAR CONTABIL

EC NARCISA CRISTEA

SITUATIA FLUXURILOR DE TREZORERIE

31.12.2017

pag.: 1 - lei -

COD	DENUMIRE INDICATORI	Total	Casa in valuta	Alte disponibilitati
04002	1. Incasari	11.589.570	20.033	11.569.537
04003	2. Plati	11.019.354	20.033	10.999.321
04004	3. Numerar net din activitatea operationala (rd.02-rd.03)	570.216		570.216
04013	IV CRESTEREA (DESCRESTEREA) NETA DE NUMERAR SI ECHIVALENT DE NUMERAR (rd.04+rd.08+rd.12)	570.216		570.216
04014	V NUMERAR SI ECHIVALENT DE NUMERAR LA INCEPUTUL PERIOADEI	900.377		900.377
04015	1. Diferente de curs favorabile	1.904		1.904
04017	VI NUMERAR SI ECHIVALENT DE NUMERAR LA FINELE PERIOADEI(rd.13+14+15-16)	1.472.497		1.472.497

Conducatorul institutiei



Conducatorul compartimentului
financiar- contabil


Titocant
gfe

Detalierea flux 04 la data 31.12.2017

Evidenta pop gar mat	1507,53
Centrul de Cercetare Documentare Constantin brancusi	47
Pol Locala	9548,09
Directia Publica de Protectie Sociala	594,28
Directia Publica de Venituri	107367,36
Liceul cu Program Sportiv	1349,91
Gr Sc Ind Ion Mincu	0
Gr Sc Gheorghe Magheru	387,78
Scoala Normala Spiru Haret	1812,00
Colegiul Tehnic nr 2	6251,55
Colegiul Tehnic Henri Coadă	1085,89
Gr Sc Barsesti	3903,40
Gr C Brancusi	7469,44
Gr Sc Auto Traian Vuia	1909,94
Gr cu Program Prelungit nr 8	5469,50
Colegiul National Ecaterina	1363,61
Gr Sc Nr 1	2347,68
Sc Gen Al Atefulescu	942,98
Gradinita nr 1	0
Teatru Dramatic	22893,36
Sc 6 Sf Nicolae	4792,51
Sc Pompiliu Marcea	61,40
Sc Tatarascu	744,88
Gr Mihai Eminescu	2147,98
Gr Vis de Copil	4049,46
Gr Lumea Copiilor	1291,03
Directia Publica de Patrimoniu	13533,01
PMT OTP	0
PMT EURO =4,00 OPT	0
PMT BCR	258,53
PMT BRD	0
PMT CEC	0
PMT Banca Transilvania	0
PMT gar gestionari	5882,03
PMT CEC	0
PMT UNICREDIT	809588,22
PMT UNICREDIT CONT ESCROW	0
Gr Sc Ghe magheru-proiect comenius	0
Scoala Gen Al Stefulescu-proiect Comenius Regio	20909
Colegiul Tehnic nr 2	398976
Proiect Liceul Energetic Banca Transilvania	0
Proiect Liceul Sportiv	34013
Total	1472498,35

Primar,
Marcel-Laurentiu Romanescu

Director Economic,
Ec Narcisa Cristea



Handwritten signature
Handwritten signature

DISPONIBIL DIN MIJLOACE CU DESTINATIE SPECIALA

31.12.2017

- lei -

DENUMRE INDICATORI	COD	DISPONIBIL LA INCEPUTUL ANULUI	INCASARI	PLATI	DISPONIBIL LA SFARSITUL PERIOADEI
TOTAL (rd.02 la 15)	05001	51.765	10.882.102	10.089.213	844.654
- Sume primite ca donatii si sponsorizari (ct.5500101,ct.5500102/analitice distincte)	05002	289	505		794
- Alte disponibilitati cu destinatie speciala (ct.5500101,ct.5500102/analitice distincte)	05011	51.476	10.881.597	10.089.213	843.860

Conducatorul institutiei,



Conducatorul compartimentului
financiar-contabil

Analiza rd 11 din anexa 14b la data de 31.12.2017

Explicații	Sold inițial	Încasări	Ieșiri	Sold final
50.02.40	0	0	0	0
50.77	0	0	0	0
Sume derulate prin banci comerciale	51.476	10881597	10089213	843860
Total	51.476	10881597	10089213	843860

Primar,
Marcel-Laurentiu Romanescu



Director Economic,
Ec Narcisa Cristea

Situatia activelor si datoriilor institutiilor publice
din administratia locala
31.12.2017

pag.: 1 - lei -

COD	DENUMIRE INDICATORI	Sold la inceputul anului	Sold la sfarsitul perioadei
18005	Disponibilitati in lei ale institutiilor publice locale si ale institutiilor publice de subordonare locala, la trezorerii (ct.5100000+5120101+5120501+5150101+5150103+5150500+5150600+5160101+5160301+5160302+5170101+5170301+5170302+5210100+5210300+5280000+5290201+5290301+5290400+5290901+5410101+5500101+5520000+5550101+5570101+5580101+5580201+5600101+5600300+5610101+5610300+5620101+5620300-7700000), din care:	2.720.484	5.093.388
18008	Total (in baze cash) (rd.04+05)	2.720.484	5.093.388
18010	Total (in baze accrual)(rd.08+09)	2.720.484	5.093.388
18023	Alte valori (ct.5320100+5320200+5320300+5320400+5320500+5320600+5320800)	99.212	702.380
18035	Disponibilitati ale institutiilor publice locale si ale institutiilor de subordonare locala la institutiile de credit rezidente (ct.5110101+5110102+5120102+5120402+5120502+5150102+5150202+5160102+5160202+5170102+5170202+5290202+5290302+5290902+5500102+5550102+5550202+5570202+5580102+5580302+5600102+5600103+5610102+5610103+5620102+5620103), din care:	900.377	1.472.497
18036	Total (in baze cash) (rd.32+35)	900.377	1.472.497
18038	Total (in baze accrual) (rd.36+37)	900.377	1.472.497
18131	Actiuni necotate detinute de autoritatile locale la societati nefinanciare (ct.2600200-2960102)(S11)	5.718.905	5.756.005
18134	Total (la valoarea contabila neta (la valoarea de intrare mai putin ajustarile cumulate pentru pierderea de valoare) (rd.131+132+133)	5.718.905	5.756.005
18157	Creante comerciale necurente legale de livrari de bunuri si servicii de catre autoritatile locale sau de institutii subordonate acestora (ct.4110201+4110208+4130200+4610201-4910200-4960200) Total (rd.158+159+160+164) din care:	170.040	280.938
18158	- de la populatie(gospodariile populatiei)(S14)	10.672	10.631
18159	- de la societati nefinanciare (S11),	159.368	270.307
18165	Creante comerciale curente legate de livrari de bunuri si servicii de catre autoritatile locale sau de institutii subordonate acestora(ct.2320000+2340000+4090101+4090102+4110101+4110108+4130100+4180000+4610101-4910100-4960100) Total(rd.166+167+168+172)din care de la:	87.588	159.740
18166	-de la gospodariile populatie (S14)	21.583	24.695
18167	-de la societati nefinanciare (S11)	58.309	120.505
18168	-de la institutiile publice, din care: (rd.169+170+171)	7.696	14.540
18170	-Administratia locala (exclusiv fondurile de securitate sociala)(S1313)	7.696	14.540
18176	1.Creante ale bugetului local (ct.4640000-4970000). Total (rd.177+178+179+183), din care:	26.065.155	23.896.214
18177	- de la gospodariile populatie (S14)	21.117.382	21.273.745
18178	- de la societati nefinanciare (S11)	4.947.773	2.622.469
18185	Total creante (rd.176+184)	26.065.155	23.896.214
18191	Sume de primit de la Autoritatea de Certificare / Autoritatile de Management / Agentiile de Plati - FONDURI EXTERNE NERAMBURSABILE POSTADERARE (ct.4580301)	1.146	
18192	Sume de primit de la Autoritatea de Certificare / Autoritatile de Management / Agentiile de Plati - FONDURI DE LA BUGET (ct.4580302)	453	
18203	1.Sume datorate tertilor reprezentand garantii si cautiuni aflate in conturile institutiilor publice (ct.4280101+4280201+4620101+4620109).Total (rd.204+205+206), din care:	577.981	608.491
18204	- salariatilor (gospodariile populatiei)(S143)	202.988	215.385

COD	DENUMIRE INDICATORI	Sold la inceputul anului	Sold la sfarsitul perioadei
18205	- societati nefinanciare (S11)	374.993	393.106
18286	Credite pe termen lung primite (contractate, garantate, asimilate, etc) de institutiile publice locale (ct.1620200+1630200+1670201+1670202+1670203+1670209). Total (rd.287+288+289+289.1) din care acordate de:	5.716.299	4.422.290
18287	- Societati care accepta depozite, exclusiv banca centrala (S122)	4.039.215	4.422.290
18289	- Nerezidenti (State membre si institutii si organisme ale Uniunii Europene, State nonmembre si organizatii internationale nerezidente ale Uniunii Europene) (S21, S22)	1.677.084	
18290	Total (in baze cash) (rd.286)	5.716.299	4.422.290
18312	Datorii comerciale necurente legale de livrari de bunuri si servicii (ct.4010200+4030200+4040200+4050200+4620201). Total (rd.313+314+318+319), din care catre:	133.849	444.714
18313	- Societati nefinanciare (S11)	133.849	444.714
18320	Datorii comerciale curente legate de livrari de bunuri si servicii (ct.4010100+4030100+4040100+4050100+4080000+4190000+4620101). Total (rd.321+322+326+327) din care catre:	4.407.460	719.479
18321	- Societati nefinanciare (S11)	4.407.460	719.479
18331	Datoriile institutiilor publice din administratia locala catre bugete (ct.4420300+4310100+4310200+4310300+4310400+4310500+4310700+4370100+4370200+4370300+4420801+4440000+4460100+4460200+4480100)	9.051.705	9.232.336
18332	Salariile angajatilor (ct.4210000+4230000+4260000+4270100+4270300+4280101)	5.743.662	6.614.798
18333	Alte drepturi cuvenite altor categorii de persoane (ct.4260000+4270200+4270300+4290000+4380000)	376.247	443.437
18335	Total (rd.331+332+333+334)	15.171.614	16.290.571
183421	Provizioane necurente (ct.1510201+1510202+1510203+1510204+1510208), din care:	7.832.669	9.756.756
183423	Provizioane necurente reprezentand drepturi de natura salariala stabilite in favoarea personalului din sectorul bugetar prin titluri devenite executorii (din soldul ct.1510203)	4.100.794	2.033.491
183424	Provizioane necurente, constituite conform Legii nr.85/2016, privind plata diferentelor salariale cuvenite personalului didactic din invatamantul de stat pentru perioada octombrie 2008 -13 mai 2011 (din soldul ct.1510203)	3.177.410	2.467.015
183425	Provizioane necurente pentru daune-interese moratorii sub forma dobanzii legale, pentru plata esalonata a sumelor prevazute in titluri executorii avand ca obiect acordarea unor drepturi salariale personalului din sectorul bugetar (din soldul ct.1510203)	554.465	5.256.250

Conducatorul institutiei

Conducatorul compartimentului
financiar- contabil

VENITURILE SI CHELTUIELILE BUGETELOR
LOCALE PE UNITATI ADMINISTRATIV TERITORIALE

31.12.2017

- lei -

Denumire Indicatori	Cod Indicator	Nr. rand	Prevederi Anuale	Realizat
A	B	C	1	2
III.MUNICIPII	000102	24057		
VENITURI TOTAL			237.258.080	225.326.746
Venituri proprii	4990	24058	116.502.920	111.393.445
1. Venituri curente, din care:	000202	24059	230.830.740	223.224.674
a) Cote si sume defalcate din impozitul pe venit	0402	24060		
-cote defalcate din impozitul pe venit	040201	24061	65.553.000	63.788.096
-sume alocate din cotele defalcate din impozitul pe venit pentru echilibrarea bugetelor locale	040204	24062	1.217.000	1.216.740
b) Sume defalcate din taxa pe valoarea adaugata	1102	24063	114.954.260	112.624.178
-sume defalcate din taxa pe valoarea adaugata pentru finantarea cheltuielilor descentralizate la nivelul comunelor, oraselor, municipiilor si sectoarelor Municipiului Bucuresti	110202	24065	113.443.260	111.113.178
-sume defalcate din taxa pe valoarea adaugata pentru drumuri	110205	24067	4.000	4.000
-sume defalcate din taxa pe valoarea adaugata pentru echilibrarea bugetelor locale	110206	24068	905.000	905.000
c) Transferuri voluntare, altele decat subventiile	3702	24070	187.420	187.422
-donatii si sponsorizari	370201	24071	187.420	187.422
2. Venituri din capital	390002	24073	813.860	980.371
4. Subventii de la alte nivele ale administratiei publice	420002	24078	5.613.480	1.121.789
-subventii de la bugetul de stat	4202	24079	5.613.480	1.121.789
5. Sume primite de la UE/alti donatori in contul platilor efectuate si prefinantari	4502	240801		-88
CHELTUIELI TOTAL	5002	24081	239.032.230	223.181.561
Excedent	9802	24082	-1.774.150	2.145.185
CORELATII	000102	24112		
VENITURI TOTAL			237.258.080	225.326.746
Venituri proprii	4990	24113	116.502.920	111.393.445
1. Venituri curente, din care:	000202	24114	230.830.740	223.224.674
a) Cote si sume defalcate din impozitul pe venit	0402	24115		
-cote defalcate din impozitul pe venit	040201	24116	65.553.000	63.788.096
			64.336.000	62.571.356

**VENITURILE SI CHELTUIELILE BUGETELOR
LOCALE PE UNITATI ADMINISTRATIV TERITORIALE**

31.12.2017

- lei -

Denumire Indicatori	Cod Indicator	Nr. rand	Prevederi Anuale	Realizat
A	B	C	1	2
-sume alocate din cotele defalcate din impozitul pe venit pentru echilibrarea bugetelor locale	040204	24117	1.217.000	1.216.740
b) Sume defalcate din taxa pe valoarea adaugata	1102	24118	114.954.260	112.624.178
-sume defalcate din taxa pe valoarea adaugata pentru finantarea cheltuielilor descentralizate la nivelul comunelor, oraselor, municipiilor si sectoarelor Municipiului Bucuresti	110202	24120	113.443.260	111.113.178
-sume defalcate din taxa pe valoarea adaugata pentru drumuri	110205	24122	4.000	4.000
-sume defalcate din taxa pe valoarea adaugata pentru echilibrarea bugetelor locale	110206	24123	905.000	905.000
c) Transferuri voluntare, altele decat subventiile	3702	24125	187.420	187.422
-donatii si sponsorizari	370201	24126	187.420	187.422
2. Venituri din capital	390002	24128	813.860	980.371
4. Subventii de la alte nivele ale administratiei publice	420002	24133	5.613.480	1.121.789
-subventii de la bugetul de stat	4202	24134	5.613.480	1.121.789
5. Sume primite de la UE/alti donatori in contul platilor efectuate si prefinantari	4502	241351		-88
CHELTUIELI TOTAL	5002	24136	239.032.230	223.181.561
Excedent	9802	24137	-1.774.150	2.145.185

Conducatorul institutiei



Conducatorul compartimentului
financiar- contabil

Situatia modificarilor in structura
activelor nete/capitalurilor
31.12.2017

Anexa 34

pag.: 1 -lei-

Denumirea elementului de capital	Cod	Sold la inceputul anului	Cresteri	Reduceri	Sold la sfarsitul anului
A	B	1	2	3	4
Fondul bunurilor care alcatuiesc domeniul public al unitatilor administrativ- teritoriale (ct.1030000)	25004	1.066.445.273	53.463.251	25.514.189	1.094.394.335
Fondul bunurilor care alcatuiesc domeniul privat al unitatilor administrativ- teritoriale (ct.1040101)	25005	800.673.449	12.974.060	5.456.261	808.191.248
Rezerve din reevaluare (ct.1050100,1050200, 1050300,1050400,1050500)	25006	1.354.980	17.885.608	17.886.824	1.353.764
Rezultatul reportat (ct.1170000 - sold creditor)	25017	93.765.485	353.198.212	333.833.137	113.130.560
Rezultatul patrimonial al exercitiului (ct.1210000 - sold creditor)	25019	15.233.531		15.233.531	
Rezultatul patrimonial al exercitiului (ct.1210000 - sold debitor)	25020		252.758.350	246.977.292	5.781.058
Total capitaluri proprii(rd.01 la 17 - rd.18+rd.19-rd.20)	25021	1.977.472.718			2.011.288.849

Ordonanta
credite



Contabilitate
caz
mf


Lutai
yfer

Situatia unor indicatori referitori la protectia copilului
si a persoanelor cu handicap
31.12.2017

pag.: 1

COD	DENUMIRE	NUMAR
08007	Asistenti personali pentru persoanele cu handicap	315
08008	Indemnizatii lunare alocate persoanelor cu handicap grav	416

Conducatorul institutiei



Conducatorul compartimentului
financiar- contabil

A handwritten signature in black ink, appearing to be "M. I. I."

A handwritten signature in black ink, appearing to be "T. I. I."

A handwritten signature in black ink, appearing to be "G. I. I."

SITUATIA ACTIVELOR FIXE NEAMORTIZABILE

31.12.2017

Anexa 35b

- lei -

DENUMIREA ACTIVELOR FIXE	Cod	Existenta la			SOLD LA INCEPUTUL ANULUI	CRESTERI					alte cai	
		31.12.2017				TOTAL din care:	diferente din reevaluare	achizitii	transferuri/ primite cu titlu gratuit	donatii, sponsorizari		
		UM	UM	UM								6
A	B	1	2	3	4	5=6+7+8+9+10	6	7	8	9	10	
ACTIVE FIXE CORPORALE	006											
Amenajari la terenuri (ct.2110200)					36.475.830	1.355.973	278.256					1.077.717
Terenuri (ct.2110100)	007				1.376.979.199	17.824.317	12.867.537	1.094.870	1.575.306			2.286.504
Constructii (ct.212) din care:	008				431.573.957	46.032.345	4.119.158	14.649.078	14.897.233			12.366.876
- drumuri publice, exclusiv poduri, podete, pasarele si viaducte si tunele (ct.2120101)	009				117.433.610	7.584.216	1.855.549	2.249.702	1.992.846			1.486.119
- poduri, podete, pasarele si viaducte pentru transporturi feroviare si rutiere; viaducte (ct.2120301)	012											
- piste pentru aeroporturi si platforme de stationare pentru avioane si autovehicule; constructii aeroportuare (ct.2120501)	014				12.797.389	274.758	274.758					
alte active fixe incadrate in grupa constructii (ct.2120901)	016				544.837	1.089	1.089					
Instalatii tehnice, mijloace de transport, animale si plantatii (ct.2130100+2130200+ 2130300+2130400)	017				300.898.121	38.172.282	1.987.762	12.399.376	12.904.387			10.880.757
Mobilier, aparatura birou, echipamente de protectie a valorilor umane si mate- riale si alte active fixe corporale (ct.2140000)	018				14.652.484	2.581.837	89.706	357.901	310.242			1.823.988
Active fixe corporale in curs de exe- cutie (ct.2310000)	019				7.337.252	1.003.408	46.875	149.948	186.532			620.053
TOTAL	021				1.901.659.786	81.250.222	17.401.532	28.704.139	16.969.313			18.175.238
TOTAL ACTIVE FIXE	022				1.901.659.786	81.250.222	17.401.532	28.704.139	16.969.313			18.175.238

DENUMIREA ACTIVELOR FIXE	Cod	Valoarea aferenta activelor fixe neamortizabile										SOLD LA SFARSITUL ANULUI			
		TOTAL din care:	Reevaluare	dezmembrari	transferuri/ vanzari	alte cai	18	19	20	21	22		23	Proprietatea privata a institutiilor publice din administratia locala	
		REDUCERI										ct.1040101			
B		11=12+13+14+15+16	12	13	14	15	16	17=4+5-11 12=18+19-20+16+23-24	18	19	20	21	22	23	ct.1040102 24
A															
ACTIVE FIXE CORPORALE															
Amenajari la terenuri (ct.2110200)	006						981.794	17=4+5-11 12=18+19-20+16+23-24							
Terenuri (ct.2110100)	007	2.767.101			1.575.306		1.191.795	36.850.039					36.532.717	317.292	
Construcții (ct.212) din care:	008	28.416.207			14.129.425		14.286.782	1.392.036.415					606.827.601	765.208.814	
- drumuri publice, exclusiv poduri, podete, pasarele si viaducte si tunele (ct.2120101)	009	2.349.952			2.245.702		100.250	449.290.095					122.657.874	14.843.754	
- poduri, podete, pasarele si viaducte pentru transporturi feroviare si rutiere, viaducte	012												12.887.432		
- piste pentru aeroporturi si platforme de stationare pentru avioane si autovehicule; construcții aeroportuare (ct.2120501)	014	184.715					184.715	12.887.432					12.887.432		
alte active fixe incastrate in grupa constructii (ct.2120901)	016	25.881.540			11.873.723		14.007.817	545.926					298.345.109	14.843.754	
instalatii tehnice, mijloace de transport, animale si plantatii (ct.2130100-2130200+ 2130300-2130400)	017	805.207			390.811		414.496	16.429.014					11.568.905	4.860.109	
Mobilier, aparatura birou, echipamente de protectie a valorilor umane si mate- riale si alte active fixe corporale (ct.2140000)	018	360.610			172.252		188.358	7.980.050					5.018.771	2.961.279	
Active fixe corporale in curs de exe- cutie (ct.2310000)	019	17.639.787			17.639.787		17.063.225	29.093.619					1.094.394.335	808.191.248	
TOTAL	021	51.230.806			34.167.581		17.063.225	1.931.679.202					1.094.394.335	808.191.248	
TOTAL ACTIVE FIXE	022	51.230.806			34.167.581		17.063.225	1.931.679.202					1.094.394.335	808.191.248	

Conducatorul institutiei

Conducatorul compartimentului

financiar- contabil



Handwritten signatures and dates:
2020.08.14
2020.08.14

SITUATIA ACTIVELOR FIXE AMORTIZABILE
31.12.2017

Anexa 35a - lei -

DENUMIREA ACTIVELOR FIXE	Cod	Existent la 31.12.2017		SOLD LA INCEPUTUL ANULUI	CRESTERI					
		1	2		3	TOTAL din care:	5 diferente din reevaluare	6 achizitii*)	7 transferuri/ primit cu titlu gratuit	8 donatii, sponsorizari
A	B	1	2	3	4=5+6+7+8+9	5	6	7	8	9
Concesiuni,brevete,licente,marci comerciale,drepturi si active similare (ct.2050000)	003			590.646	83.016		63.246	19.770		
Alte active fixe necorporale(ct.2080100,2080200)	004			1.536.891	18.200		18.200			
TOTAL	005			2.127.537	101.216		81.446	19.770		
Constructii (ct.212), din care:	008			46.252.288	10.362.561	15.853				10.346.708
-alte active fixe incadrate in grupa constructii (ct.2120901), din care:	016			46.252.288	10.362.561	15.853				10.346.708
- locuinte ANL	0161			43.437.854	10.346.708	394.569				9.952.139
Instalatii tehnice,mijloace de transport, animale si plantatii (ct.2130100,2130200, 2130300,2130400)	017			12.500.777	1.097.880	18.791	845.948	84.707		148.434
Mobilier,aparatura biroulca,echipamente de protectie a valorilor umane si mate- riale si alte active fixe corporale (ct.2140000)	018			5.936.343	2.715.462	5.839	588.569	116.304	17.329	2.007.421
TOTAL	019			64.689.408	14.175.903	40.483	1.414.517	201.011	17.329	12.502.563
TOTAL ACTIVE FIXE	020			66.816.945	14.277.119	40.483	1.495.963	220.781	17.329	12.502.563

DENUMIREA ACTIVELOR FIXE	Cod	REDUCERI										Ajustari de valoare (amortizari si ajustari pentru depreciere)					Valoarea contabila neta, din care:			
		TOTAL din care:	Diferente din reevaluare**)	Eliminare amortizare***)	dezmembrari si casari	transferuri/ cu titlu gratuit	vanzari	alte cai	SOLD LA SFARSITUL ANULUI	Sold la inceputul anului	Cresteri	20	21=19+20	22=17-21-23-24	23=17-21-22-24	Domeniul privat al UAT	Domeniul privat al statului	Proprietatea privata a institutiilor publice		
A	B	10=11+12+13+14+15+16	11	12	13	14	15	16	17=3+4+10	18	19	20	21=19+20	22=17-21-23-24	23=17-21-22-24	24=17-21-22-23				
Concesii, brevete, licente, marci comerciale, drepturi si active similare (cl.2050000)	003								601.086	341.594	111.112	48.749	403.966							
Alte active fixe	004	72.576			52.806	19.770			1.457.160	1.324.270	94.957	79.289	1.339.947		197.120					
TOTAL	005	160.507			132.037	28.470			2.068.246	1.665.864	206.069	128.020	1.743.913		125.789	1.424				
Constructii (cl.212) din care:	008	10.370.127						10.370.127	46.244.722	16.549	3.057		19.606	43.414.435	2.810.681	1.424				
alte active fixe incadrate in grupa constructiilor (cl.2120801), din care:	016	10.370.127						10.370.127	46.244.722	16.549	3.057		19.606	43.414.435	2.810.681					
- locuinte ANL	016	10.370.127						10.370.127	43.414.435											
instalatii tehnice, mijloace de transport, animale si plante (cl.2130100,2130200, 2130300,2130400)	017	760.346			359.099	209.938		211.309	12.818.311	8.862.084	954.800	549.287	9.267.597	20.755	3.294.202	235.757				
Mobilier, aparatura birou, echipamente de protectie a valorilor umane si mate- riale si alte active fixe corporale (cl.2140000)	018																			
TOTAL	019	2.363.626			2.147.412	175.834		30.280	6.296.279	4.706.454	2.380.410	2.171.925	4.914.939	17.732	1.283.477	82.131				
TOTAL ACTIVE FIXE	020	13.503.999			2.505.511	385.772		10.611.716	65.361.312	13.585.087	3.339.267	2.721.212	14.202.142	43.452.922	7.388.360	317.886				
		13.564.506			2.638.548	414.242		10.611.716	67.429.558	15.250.951	3.544.336	2.849.232	15.946.955	43.452.922	7.711.259	319.312				

Conducatorul institutiei

Conducatorul compartimentului

financiar contabil

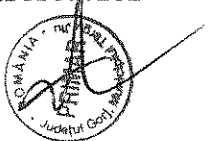


Handwritten signature

Handwritten signature

DENUMIRE INDICATORI	COD	Sold la inceputul anului	Sold la finele perioadei	
			TOTAL	Din care: aferent sumelor angajate cu prevederi bugetare
PLATI RESTANTE-TOTAL (rd.150+300) din care:	40001	791.082	614.817	614.817
-sub 30 de zile(rd.151+301)	40002	83.413	10.114	10.114
- peste 30 de zile (rd.152+302)	40003	88.654	47.704	47.704
- peste 90 de zile (rd.153+303)	40004	15.840		
- peste 120 zile (rd.154+304)	40005	603.175	185.458	185.458
- peste 1 an (rd.155+305)	40006		371.541	371.541
PLATI RESTANTE - TOTAL SECTIUNEA DE FUNCTIONARE	40150			
(rd.160+170+240+250+270+280+290) din care:		24.427		
-sub 30 de zile(rd.161+171+241+251+271+281+291)	40151	755		
- peste 30 de zile (rd.162+172+242+252+272+282+292)	40152	23.672		
Plati restante catre furnizori,creditori din operatii comerciale	40160			
(ct.4010100,ct.4030100,ct.4620101,ct.4620109)				
(rd.161+162+163+165+166) din care:		24.427		
-sub 30 de zile	40161	755		
- peste 30 de zile	40162	23.672		
PLATI RESTANTE-TOTAL SECTIUNEA DEZVOLTARE	40300			
(rd.310+320+330), din care:		766.655	614.817	614.817
- sub 30 de zile(rd.311+321+331)	40301	82.658	10.114	10.114
- peste 30 de zile (rd.312+322+332)	40302	64.982	47.704	47.704
- peste 90 de zile (rd.313+323+333)	40303	15.840		
- peste 120 zile (rd.315+324+334)	40304	603.175	185.458	185.458
- peste 1 an (rd.316+325+335)	40305		371.541	371.541
Plati restante catre furnizori,creditori din operatii comerciale	40310			
(ct.4040100,ct.4050100,ct.4620101,ct.4620103,ct.4620109)				
(rd.311+312+313+315+316),din care:		766.655	614.817	614.817
- sub 30 de zile	40311	82.658	10.114	10.114
- peste 30 de zile	40312	64.982	47.704	47.704
- peste 90 de zile din care:	40313	15.840		
- peste 120 zile	40315	603.175	185.458	185.458
- peste 1 an	40316		371.541	371.541

Conducatorul institutiei

Conducatorul compartimentului
financiar contabil

DENUMIRE INDICATORI	COD	Sold la inceputul anului	Sold la finele perioadei	
			TOTAL	Din care: aferent sumelor angajate cu prevederi bugetare
PLATI RESTANTE-TOTAL (rd.150+300) din care:	42001	790.344	614.817	614.817
-sub 30 de zile(rd.151+301)	42002	82.675	10.114	10.114
- peste 30 de zile (rd.152+302)	42003	88.654	47.704	47.704
- peste 90 de zile (rd.153+303)	42004	15.840		
- peste 120 zile (rd.154+304)	42005	603.175	185.458	185.458
- peste 1 an (rd.155+305)	42006		371.541	371.541
PLATI RESTANTE - TOTAL SECTIUNEA DE FUNCTIONARE (rd.160+170+240+250+270+280+290) din care:	42150	23.689		
-sub 30 de zile(rd.161+171+241+251+271+281+291)	42151	17		
- peste 30 de zile (rd.162+172+242+252+272+282+292)	42152	23.672		
Plati restante catre furnizori,creditori din operatii comerciale (ct.4010100,ct.4030100,ct.4620101,ct.4620109) (rd.161+162+163+165+166) din care:	42160	23.689		
-sub 30 de zile	42161	17		
- peste 30 de zile	42162	23.672		
PLATI RESTANTE-TOTAL SECTIUNEA DEZVOLTARE (rd.310+320+330), din care:	42300	766.655	614.817	614.817
- sub 30 de zile(rd.311+321+331)	42301	82.658	10.114	10.114
- peste 30 de zile (rd.312+322+332)	42302	64.982	47.704	47.704
- peste 90 de zile (rd.313+323+333)	42303	15.840		
- peste 120 zile (rd.315+324+334)	42304	603.175	185.458	185.458
- peste 1 an (rd.316+325+335)	42305		371.541	371.541
Plati restante catre furnizori,creditori din operatii comerciale (ct.4040100,ct.4050100,ct.4620101,ct.4620103,ct.4620109) (rd.311+312+313+315+316),din care:	42310	766.655	614.817	614.817
- sub 30 de zile	42311	82.658	10.114	10.114
- peste 30 de zile	42312	64.982	47.704	47.704
- peste 90 de zile din care:	42313	15.840		
- peste 120 zile	42315	603.175	185.458	185.458
- peste 1 an	42316		371.541	371.541


Conducatorul institutiei

Conducatorul compartimentului
financiar contabil

DENUMIRE INDICATORI	COD	Sold la inceputul anului	Sold la finele perioadei	
			TOTAL	Din care: aferent sumelor angajate cu prevederi bugetare
PLATI RESTANTE-TOTAL (rd.150+300) din care:	54001	738		
-sub 30 de zile(rd.151+301)	54002	738		
PLATI RESTANTE - TOTAL SECTIUNEA DE FUNCTIONARE (rd.160+170+240+250+270+280+290) din care:	54150	738		
-sub 30 de zile(rd.161+171+241+251+271+281+291)	54151	738		
Plati restante catre furnizori,creditori din operatii comerciale (ct.4010100,ct.4030100,ct.4620101,ct.4620109)	54160			
(rd.161+162+163+165+166) din care:		738		
-sub 30 de zile	54161	738		

Conducatorul institutiei

Conducatorul compartimentului financiar contabil



[Handwritten signature]


[Handwritten signature]
[Handwritten signature]

II. Sinteza platilor restante si arieratelor
-bugete locale-
31.12.2017

Nr rd	Explicatie	Plati restante		Plati restante aferente Programelor nationale		Plati restante aferente fondurilor externe nerambursabile postaderare****)		Plati restante aferente fondurilor externe nerambursabile preaderare (sursa 08/D)	
		total**) 1	din care arierate***) 1.1	total 2	din care arierate 2.1	total 3	din care arierate 3.1	total 4	din care arierate 4.1
0									
2	Sald la finele perioadei	614.817	556.999,00	614.696	556.999				

Conducatorul institutiei

Conducatorul compartimentului
financiar/contabil



[Handwritten signature]
[Handwritten signature]

Situatia centralizata a arieratelor bugetului general
31.12.2017

Nr rd	Explicatie	Total arierate	FEN			Total arierate ale institutiilor publice finantate integral din venituri proprii	Sume care fac obiectul art.49 alin.(13.2) din Legea 273/2006
			Arierate aferente programelor nationale ale uat si institutiilor publice subordonate, cu exceptia celor finantate integral din venituri proprii	Arierate aferente fondurilor externe nerambursabile postaderare ale uat si institutiilor publice subordonate, cu exceptia celor finantate integral din venituri proprii	Arierate aferente fondurilor externe nerambursabile postaderare ale uat si institutiilor publice subordonate, cu exceptia celor finantate integral din venituri proprii		
1	Sold la finele perioadei	556.099	2	3	4	5	6=1-2-3-4-5
		556.099					

Conducatorul institutiei



Conducatorul compartimentului

financiar contabil

Intant
Gen

Situatia centralizata a arieratelor bugetului general
31.12.2017

Nr rd	Explicatie	Total arierate	Arierate aferente programelor nationale ale uat si institutiilor publice subordonate, cu exceptia celor finantate integral din venituri proprii	FEN		Total arierate ale institutiilor publice finantate integral din venituri proprii	Suma care fac obiectul art.49 alin.(13 2) din Legea 273/2006
				Arierate aferente fondurilor externe nerambursabile postaderare ale uat si institutiilor publice subordonate, cu exceptia celor finantate integral din venituri proprii	Arierate aferente fondurilor externe nerambursabile postaderare ale uat si institutiilor publice subordonate, cu exceptia celor finantate integral din venituri proprii		
1	Sold la finele perioadei	556.009	556.009	3	4	5	6=1-2-3-4-5

Conducatorul institutiei



Conducatorul compartimentului

financiar contabil

[Handwritten signature]

[Handwritten signature]

Capi- tol	Sub- capi- tol	Pa- ra- gra- ful	Ar- ti- col	Ali- ne- at	Denumire indicator	Prevederi bugetare initiale	Prevederi bugetare definitive	Drepturi constatate			Incasari realizate	Stingeri pe alte cai decat incasari	Drepturi constatate de incasat
								Total, din care:	din anii precedenti	din anul curent			
A					B	1	2	3=4+5	4	5	6	7	8=3-6-7
0001	02				TOTAL VENITURI-BUGET LOCAL	223.607.990	237.258.080	251.315.728	26.065.155	225.250.573	225.326.746	2.092.768	23.896.214
0002					I. VENITURI CURENTE	218.494.510	230.830.740	249.213.656	26.065.155	223.148.501	223.224.674	2.092.768	23.896.214
0003					A. VENITURI FISCALE	199.797.510	213.120.260	221.000.164	12.680.889	208.319.275	209.288.527	1.863.525	9.848.112
0004					A1. IMPOZIT PE VENIT, PROFIT SI CASTIGURI DIN CAPITAL	67.149.000	67.259.000	64.514.618		64.514.618	64.514.618		
0005	02				A1.1. IMPOZIT PE VENIT, PROFIT SI CASTIGURI DIN CAPITAL DE LA PERSOANE JURIDICE	700.000	700.000	428.096	428.096	428.096	428.096	428.096	
0102	01				IMPOZIT PE PROFIT Impozit pe profit de la agentii economice	700.000	700.000	428.096	428.096	428.096	428.096	428.096	
0300	02				A1.2. IMPOZIT PE VENIT, PROFIT SI CASTIGURI DIN CAPITAL DE LA PERSOANE FIZICE	66.449.000	66.559.000	64.086.522	64.086.522	64.086.522	64.086.522		
0302	18				IMPOZIT PE VENIT Impozitul pe veniturile din transferul proprietatilor imobiliare din patrimoniul personal	1.006.000	1.006.000	298.426	298.426	298.426	298.426		
0402					COTE SI SUME DEFALCATE DIN IMPOZITUL PE VENIT	1.006.000	1.006.000	298.426	298.426	298.426	298.426		
0402	01				Cote defalcate din impozitul pe venit	65.443.000	65.553.000	63.788.096	63.788.096	63.788.096	63.788.096		
0402	04				Sume alocate din cotele defalcate din impozitul pe venit pentru echilibrarea bugetelor locale	64.336.000	64.336.000	62.571.356	62.571.356	62.571.356	62.571.356		
0700	02				A3 IMPOZITE SI TAXE PE PROPRIETATE	1.107.000	1.217.000	1.216.740	1.216.740	1.216.740	1.216.740		
0702					IMPOZITE SI TAXE PE PROPRIETATE Impozit si taxa pe cladiri	24.272.000	24.272.000	32.508.999	9.093.483	23.415.516	24.404.274	1.754.525	6.350.200
	01					24.272.000	24.272.000	32.508.999	9.093.483	23.415.516	24.404.274	1.754.525	6.350.200
						18.617.000	18.617.000	23.925.532	6.949.970	16.975.562	18.064.507	1.670.229	4.190.796

Capi- tol	Sub- capit- ol	Pa- ra- gra- ful	Ar- ti- col	Ali- ne- at	Denumire indicator	Prevederi bugetare initiale	Prevederi bugetare definitive	Drepturi constatate			Incasari realizate	Stingeri pe alte cai decat incasari	Drepturi constatate de incasat
								Total, din care:	din anii precedenti	din anul curent			
A					B	1	2	3=4+5	4	5	6	7	8=3-6-7
1202					invatamantul particular sau confesional acreditat	602.000	602.000	602.000		602.000	602.000		
1202	07				ALTE IMPOZITE SI TAXE GENERALE PE BUNURI SI SERVICII								
1502					Taxe hoteliere	50.000	50.000	100.221	99.960	261	5.615	94.606	94.606
1602					TAXE PE SERVICII SPECIFICE	50.000	50.000	100.221	99.960	261	5.615	94.606	94.606
					Impozit pe spectacole	50.000	50.000	58.812	393	58.419	58.420	392	392
					TAXE PE UTILIZAREA BUNURILOR, AUTORIZAREA UTILIZARII BUNURILOR SAU PE DESFASURAREA DE ACTIVITATI	6.546.000	6.546.000	10.854.228	3.487.017	7.367.211	7.345.957	105.394	3.402.877
1602	02				Impozit pe mijloace de transport	5.251.000	5.251.000	9.255.736	3.327.003	5.928.733	5.877.879	93.155	3.284.702
					Impozit pe mijloacele de transport deținute de persoane fizice*)	3.595.000	3.595.000	6.771.519	3.065.283	3.706.236	3.740.684	7.097	3.023.738
1602	02	01			Impozit pe mijloace de transport deținute de persoane de juridice*)	1.656.000	1.656.000	2.484.217	261.720	2.222.497	2.137.195	86.058	2.60.964
1602	03				Taxe si tarife pentru eliberarea de licente si autorizatii de functionare	1.023.000	1.023.000	1.265.829	111.432	1.154.397	1.175.188	3.143	87.498
1602	50				Alte taxe pe utilizarea bunurilor, autorizarea utilizarii bunurilor sau pe desfasurare de activitati	272.000	272.000	332.663	48.582	284.081	292.890	9.096	30.677
1800	02				A6. ALTE IMPOZITE SI TAXE FISCALE	39.000	39.000	339.108	36	339.072	335.465	3.606	37
1802					ALTE IMPOZITE SI TAXE FISCALE	39.000	39.000	339.108	36	339.072	335.465	3.606	37
					Alte impozite si taxe	39.000	39.000	339.108	36	339.072	335.465	3.606	37
2900	02				C. VENITURI NEFISCALE	18.697.000	17.710.480	28.213.492	13.384.266	14.829.226	13.936.147	229.243	14.048.102
3000					C1. VENITURI DIN PROPRIETATE	5.044.000	5.044.000	5.845.568	1.192.755	4.652.813	4.141.719	171.030	1.532.819
3002					VENITURI DIN PROPRIETATE	5.044.000	5.044.000	5.845.568	1.192.755	4.652.813	4.141.719	171.030	1.532.819

Capi- tol	Sub- capi- tol	Pa- ra- gra- ful	Gr- pa / Titlu col at	Ali- ne- at	Denumire indicator	Prevederi bugetare initiale	Prevederi bugetare definitive	Drepturi constatate		Incasari realizate	Stingeri pe alte cai decat incasari	Drepturi constatate de incasat	
								Total, din care:	din anii precedenti				
A					B	1	2	3=4+5	4	5	6	7	8=3-6-7
3502	01	02			Venituri din amenzi si alte sanctiuni aplicate de catre alte institutii de specialitate	6.740.320	6.740.320	16.635.708	11.540.417	5.085.291	4.952.129	57.937	11.615.642
3502	02				Penalitati pentru nedepunere sau depunere cu intarziere declaratiei de impozite si taxe			1.116	1.116		1.116		
3502	50				Alte amenzi, penalitati si confiscari	359.000	359.000	225.156		225.156	225.156		
3602	01				DIVERSE VENITURI	2.541.680	2.257.740	1.969.747	42.886	1.926.861	1.634.510	276	334.961
3602	01	01			Venituri din aplicarea prescriptiei extinctive			5.394		5.394	5.394		
3602	06	14			Venituri din aplicarea prescriptiei extinctive			5.394		5.394	5.394		
3602	06				Taxe speciale	319.000	319.000	392.019		392.019	392.019		
3602	23	31			Venituri din recuperarea cheltuielilor efectuate in cursul procesului de executare silita	31.000	31.000	103.007		103.007	43.554	46	59.407
3602	50				Taxa de reabilitare termica	124.000	124.000	387.029		387.029	136.522		250.507
3702					Contributia asociatiei de proprietari pentru lucrarile de reabilitare termica	1.359.680	1.075.740	243.924		243.924	243.924		
					Alte venituri	708.000	708.000	838.374	42.886	795.488	813.097	230	25.047
					TRANSFERURI VOLUNTARE, ALTELE DECAT SUBVENTIILE								
					Donatii si sponsorizari		187.420	187.422		187.422	187.422		
					Varsaminte din sectiunea de functionare pentru finantarea sectiunii de dezvoltare a bugetului local(cu semnul minus)	-24.996.850	-17.662.380	-16.167.983		-16.167.983	-16.167.983		

Capi- tol	Sub- capi- tol	Pa- ra- gra- ful	Gr- pa / titlu	Ar- ti- col	Ali- ne- at	Denumire indicator	Prevederi bugetare initiale	Prevederi bugetare definitive	Drepturi constatate			Incasari realizate	Stingeri pe alte cai decat incasari	Drepturi constatate de incasat
									Total, din care:	din anii precedenti	din anul curent			
A						B	1	2	3=4+5	4	5	6	7	8=3-6-7
3002	05		30			Venituri din concesiuni si inchirieri	4.538.000	4.538.000	5.023.111	948.211	4.074.900	3.616.502	169.493	1.237.116
						Alte venituri din concesiuni si inchirieri de catre institutiile publice	4.538.000	4.538.000	5.023.111	948.211	4.074.900	3.616.502	169.493	1.237.116
3002	08		02			Venituri din dividende	9.000	9.000	2.933		2.933	2.933		
						Venituri din dividende de la alti platitori	9.000	9.000						
3002	08		03			Dividende de la societatile si companiile nationale si societatile cu capital majoritar de stat	497.000	497.000	2.933		2.933	2.933		
						Alte venituri din proprietate	497.000	497.000	819.524	244.544	574.980	522.284	1.537	295.703
3300	02					C2. VANZARI DE BUNURI SI SERVICII	13.653.000	12.666.480	22.367.924	12.191.511	10.176.413	9.794.428	58.213	12.515.283
3302	08					VENITURI DIN PRESTARI DE SERVICII SI ALTE ACTIVITATI	3.330.000	2.440.000	2.943.581	607.092	2.336.489	2.378.901		564.680
						Venituri din prestari de servicii	3.292.000	2.402.000	2.351.451		2.351.451	2.351.451		
						Contributia persoanelor beneficiare ale cantinelor de ajutor social	2.000	2.000	1.282		1.282	1.282		
3302	28					Venituri din recuperarea cheltuielilor de judecata, imputatii si despagubiri	36.000	36.000	590.848	607.092	-16.244	26.168		564.680
3402	02					VENITURI DIN TAXE ADMINISTRATIVE, ELIBERARI PERMISE	682.000	682.000	415.194		415.194	415.194		
						Taxe extrajudiciare de timbru	97.000	97.000	94.074		94.074	94.074		
						Alte venituri din taxe administrative, eliberari permise	585.000	585.000	321.120		321.120	321.120		
3502	01					AMENZI, PENALITATI SI CONFISCARI	7.099.320	7.099.320	16.851.980	11.541.533	5.310.447	5.178.401	57.937	11.615.642
						Venituri din amenzi si alte sanctiuni aplicate potrivit dispozitiilor legale	6.740.320	6.740.320	16.635.708	11.540.417	5.085.291	4.952.129	57.937	11.615.642

Capi- tol	Sub- capi- tol	Pa- ra- graf	Gru- pa / Titlu	Al- ne- at	Denumire indicator	Prevederi bugetare initiale	Prevederi bugetare definitive	Drepturi constatate		Incasari realizate	Stingeri pe alte cai decat incasari	Drepturi constatate de incasat	
								Total, din care:	din anii precedenti				
A					B	1	2	3=4+5	4	5	6	7	8=3-6-7
4202	65				finantarea sanatatii	312.000	312.000	261.671		261.671			
4502					Finantarea Programului National de Dezvoltare Locala	3.314.180	3.814.180	1.137.599		1.137.599			
4502	01				SUME PRIMITE DE LA UE/ALTI DONATORI IN CONTUL PLATILOR EFECTUATE SI PREFINANATARI			-88		-88			
					Fondul european de Dezvoltare Regionala			-88		-88			
					Sume primite in contul platilor efectuate in anii anteriori			-88		-88			

Capi- tol	Sub- cap- tol	Pa- ra- graf	Gr- pa / Titlu	Ar- fi- col	Ali- ne- at	Denumire indicator	Credite de angajament	Credite bugetare		Angajamente bugetare	Angajamente legale	Plati efectuate	Angajamente legale de platit	Cheltuieli efective
								2	3					
A						B								
5002						TOTAL CHELTUIELI	205.947.785	225.382.140	239.032.230	235.201.027	236.489.231	223.181.561	13.307.690	218.459.362
5100	02					Partea I-a SERVICII PUBLICE GENERALE	781.140	22.802.660	19.231.700	18.982.571	18.741.025	18.283.604	457.421	19.595.429
5102	01					AUTORITATI PUBLICE SI ACTIUNI EXTERNE	585.680	14.064.160	11.911.980	11.715.829	11.645.405	11.302.884	342.601	12.271.353
						Autoritati executive si legislative	585.680	14.064.160	11.911.980	11.715.829	11.645.405	11.302.884	342.601	12.271.353
						Autoritati executive	585.680	14.064.160	11.911.980	11.715.829	11.645.405	11.302.884	342.601	12.271.353
5402	10					ALTE SERVICII PUBLICE GENERALE	195.460	8.508.200	7.109.220	7.057.506	6.888.024	6.773.204	114.820	7.104.761
						Servicii publice comunitare de								
						evidenta a persoanelor	8.980	1.719.480	1.632.810	1.632.790	1.577.569	1.572.782	4.787	1.654.865
5402	50					Alte servicii publice generale	186.480	6.788.720	5.476.410	5.424.716	5.310.455	5.200.422	110.033	5.449.896
5502						TRANZACTII PRIVIND DATORIA PUBLICA SI IMPRUMUTURI		230.300	210.500	209.236	207.596	207.596		219.315
6000	02					Partea II-a APARARE, ORDINE PUBLICA SI SIGURANTA NATIONALA	581.990	8.499.620	9.014.690	8.985.006	8.837.331	8.637.872	199.459	8.329.378
6102	03					ORDINE PUBLICA SI SIGURANTA NATIONALA	581.990	8.499.620	9.014.690	8.985.006	8.837.331	8.637.872	199.459	8.329.378
						Ordine publica	220.480	7.872.510	8.504.180	8.503.611	8.356.866	8.160.703	196.163	8.136.955
						Politie comunitara	220.480	7.872.510	8.504.180	8.503.611	8.356.866	8.160.703	196.163	8.136.955
6500	02					Protectie civila si protectia contra incendierilor (protectie civila nonmilitara)	361.510	627.110	510.510	481.395	480.465	477.169	3.296	192.423
6502	03					Partea III-a CHELTUIELI SOCIAL-CULTURALE INVATAMANT	12.958.600	134.645.160	152.845.800	151.619.799	149.147.022	147.371.912	1.775.110	137.661.751
						Invatamant prescolar si primar	9.242.410	91.148.720	105.284.010	104.457.378	103.601.818	102.463.315	1.138.503	102.119.192
						Invatamant prescolar	863.290	23.959.690	27.757.250	27.618.959	27.289.321	27.188.890	100.431	27.060.046
						Invatamant primar	824.290	11.136.330	13.768.190	13.634.034	13.501.292	13.400.861	100.431	13.273.957
						Invatamant secundar	39.000	12.823.360	13.989.060	13.984.925	13.788.029	13.788.029		13.786.089
						Invatamant secundar inferior	8.379.120	63.468.930	73.724.490	73.036.149	72.632.661	71.594.589	1.038.072	71.418.896
							3.261.610	17.810.470	20.855.950	20.776.525	20.625.905	20.313.045	312.860	19.963.845

Capi- tol	Sub- cap- tol	Pa- ra- graf	Gra- pa / Titlu	Ali- ne- at	Denumire indicator	Credite de angajament	Credite bugetare		Angajamente bugetare	Angajamente legale	Plati efectuate	Angajamente legale de platit	Cheltuieli efective
							initiale	definitive					
A					B	1	2	3	4	5	6	7=5-6	8
6502	02				Invatamant secundar superior	5.117.510	44.169.460	51.195.210	50.386.294	50.356.423	49.631.211	725.212	49.807.399
	03				Invatamant profesional		1.489.000	1.673.330	1.673.330	1.650.333	1.650.333		1.647.632
05					Invatamant postliceal		3.290.100	3.742.520	3.742.520	3.663.736	3.663.736		3.624.150
50					Alte cheltuieli in domeniul invatamantului		430.000	59.750	59.750	16.100	16.100		16.100
6602					SANATATE	120.000	3.644.000	2.896.000	2.847.898	2.728.612	2.728.071	541	2.690.208
08					Servicii de sanatate publica		3.644.000	2.776.000	2.776.000	2.656.720	2.656.179	541	2.690.208
50					Alte cheltuieli in domeniul sanatatii	120.000		120.000	71.892	71.892	71.892		
	50				Alte institutii si actiuni sanitare	120.000		120.000	71.892	71.892	71.892		
6702					CULTURA, RECREERE SI RELIGIE	3.497.290	18.731.350	23.872.390	23.570.521	23.476.567	22.874.323	602.244	13.737.240
03					Servicii culturale	342.380	6.233.700	5.485.930	5.477.678	5.331.472	5.265.284	66.188	5.212.531
	04				Institutii publice de spectacole si concerte		4.174.400	3.804.760	3.804.751	3.783.103	3.783.103		3.983.513
6702	03	12			Consolidarea si restaurarea monumentelor istorice	3.210							
	03	30			Alte servicii culturale	50.000	94.150	50.000	49.980	49.980	49.980		
05					Servicii recreative si sportive	289.170	1.963.150	1.631.170	1.622.947	1.498.389	1.432.201	66.188	1.227.018
	01				Sport	2.028.490	9.713.930	16.144.580	15.962.198	16.014.450	15.650.039	364.411	7.605.740
	02				Tineret		300.000	161.200					
	03				Intretinere gradini publice, parcuri		260.000	83.840	82.394	82.394	82.394		82.394
6702	50				zone verzi, baze sportive si de agrement	2.028.490	9.153.930	15.899.540	15.879.804	15.932.056	15.567.645	364.411	7.523.346
					Alte servicii in domeniile culturii, recreerii si religiei								
6802					ASIGURARI SI ASISTENTA SOCIALA	1.126.420	2.783.720	2.241.880	2.130.645	2.130.645	1.959.000	171.645	918.969
	05				Asistenta sociala in caz de boli si invaliditati	98.900	21.121.090	20.793.400	20.744.002	19.340.025	19.306.203	33.822	19.115.111
							13.551.000	13.577.000	13.577.000	12.787.108	12.787.108		12.899.502

Capi- tol	Sub- capi- tol	Pa- ra- graf	Gru- pa / Titlu	Ar- ti- col	Al- ne- at	Denumire indicator	Credite de angajament	Credite bugetare		Angajamente bugetare	Angajamente legale	Plati efectuate	Angajamente legale de planit	Cheltuieli efective
								initiale	definitive					
A						B	1	2	3	4	5	6	7=5-6	8
6802	05	02				Asistenta sociala in caz de invaliditate		13.551.000	13.577.000	13.577.000	12.787.108	12.787.108	7=5-6	8
	06					Asistenta sociala pentru familie si copii		237.360	227.360	198.436	184.481	184.481		12.899.502
6802	11					Crese	12.300	1.696.300	1.476.540	1.476.458	1.395.160	1.395.160		170.703
	15					Prevenirea excluderii sociale	86.600	5.323.730	5.249.800	5.249.193	4.737.671	4.703.849	33.822	1.316.127
	01					Ajutor social		249.960	219.960	219.672	101.310	101.310		4.468.939
	02					Cantine de ajutor social	86.600	5.073.770	5.029.840	5.029.521	4.636.361	4.602.539	33.822	101.748
	50					Alte cheltuieli in domeniul asigurarilor si asistentei sociale		312.700	262.700	242.915	235.605	235.605		4.367.191
6802	50	50				Alte cheltuieli in domeniul asistentei sociale		312.700	262.700	242.915	235.605	235.605		259.840
7000	02					Partea IV-a SERVICII SI DEZVOLTARE PUBLICA, LOCUINTE, MEDIU SI APE		312.700	262.700	242.915	235.605	235.605		259.840
7002	03					LOCUINTE, SERVICII SI DEZVOLTARE PUBLICA	22.430.425	40.383.190	39.174.730	37.230.256	41.382.122	31.315.498	10.066.624	37.488.687
						Locuinte	6.103.795	22.473.700	20.337.250	18.612.405	18.189.192	16.490.284	1.698.908	25.682.137
	01					Dezvoltarea sistemului de locuinte	3.646.945	4.247.550	3.759.450	2.969.677	2.969.677	1.556.787	1.412.890	9.704.250
	05					Alimentare cu apa si amenajari hidrotehnice	3.646.945	4.247.550	3.759.450	2.969.677	2.969.677	1.556.787	1.412.890	9.704.250
	01					Alimentare cu apa	103.400		20.000	259	259	259		9.704.250
	06					Iluminat public si electrificari	103.400		20.000	259	259	259		9.704.250
	50					Alte servicii in domeniile locuintelor, serviciilor si dezvoltarii comunale	201.060	3.528.770	3.451.690	3.441.788	3.397.179	3.378.007	19.172	4.454.099
7402	05					PROTECTIA MEDIULUI	2.152.390	14.697.380	13.106.110	12.200.681	11.822.077	11.555.231	266.846	11.523.788
						Salubritate si gestiunea deseurilor	16.326.630	17.909.490	18.837.480	18.617.851	23.192.930	14.825.214	8.367.716	11.806.550
	01					Salubritate		7.318.360	10.242.110	10.192.773	10.189.440	8.484.675	1.704.765	8.484.675
	06					Canalizarea si tratarea apelor reziduale		7.318.360	10.242.110	10.192.773	10.189.440	8.484.675	1.704.765	8.484.675
	50					Alte servicii in domeniul protectiei	16.326.630	9.841.130	7.751.170	7.380.890	12.159.302	5.496.351	6.662.951	2.477.687

Capi- tol	Sub- capi- tol	Pa- ra- graf	Gru- pa / Titlu	Ar- ti- col	Ali- ne- at	Denumire indicator	Credite de angajament	Credite bugetare		Angajamente legale	Plati efectuate	Angajamente legale de platit	Cheltuieli efective	
								initiale	definitive					
A						B	I	2	3	4	5	6	7=5-6	8
8000	02					mediului		750.000	844.200	844.188	844.188	844.188	844.188	
8002						Partea V-a ACTIUNI ECONOMICE ACTIUNI GENERALE ECONOMICE, SIDE MUNCA	169.195.650	19.051.510	18.765.310	18.383.395	18.381.751	17.572.675	15.384.117	
8002	01					Actiuni generale economice si comerciale	2.520.060	720.260	720.260	699.513	699.513	699.513	441.408	
		06				Prevenire si combatere inundatii si gheturi	2.520.060	720.260	720.260	699.513	699.513	699.513	441.408	
8002	01	10				Programe de dezvoltare regionala si sociala		720.260	720.260	699.513	699.513	699.513	441.258	
8402						TRANSPORTURI	166.675.570	18.331.250	18.045.050	17.683.882	17.682.238	16.873.162	150	
	03					Transport rutier	166.675.570	18.316.250	18.045.050	17.683.882	17.682.238	16.873.162	14.942.709	
	02					Transport in comun	165.103.180	5.475.000	5.806.780	5.786.768	5.786.364	5.760.184	14.942.709	
	03					Strazi	1.572.390	12.841.250	12.238.270	11.897.114	11.895.874	11.112.978	5.322.206	
	50					Alte cheltuieli in domeniul transporturilor		15.000					9.620.503	

Capi- tot	Pa- ra- graf	Gra- pa / Titlu	Ali- ne- at	Denumire indicator	Credite de angajament	Credite bugetare			Angajamente legale	Plati efectuate	Angajamente legale de platit	Cheltuieli efective
						initiale	definitive					
A				B	1	2	3	4	5	6	7=5-6	8
5002				TOTAL CHELTUIELI	205.947.785	225.382.140	239.032.230	235.201.027	236.489.251	223.181.561	13.307.690	218.459.362
	01			CHELTUIELI CURENTE		187.920.980	203.837.990	202.345.293	198.265.869	196.018.140	2.247.729	196.195.922
	10			TITLUL I CHELTUIELI DE PERSONAL		115.432.500	124.992.300	124.965.111	123.674.451	123.674.451		124.612.726
	20			TITLUL II BUNURI SI SERVICII		45.874.120	50.869.930	50.228.359	48.259.690	46.011.961	2.247.729	45.611.056
	30			TITLUL III DOBANZI		177.300	157.500	157.500	155.860	155.860		167.873
	40			TITLUL IV SUBVENTII		5.400.000	5.683.000	5.683.000	5.682.596	5.682.596		5.322.206
	51			TITLUL VI TRANSFERURI INTRE UNITATI ALE ADMINISTRATIEI PUBLICE		11.107.600	11.763.700	11.763.700	11.595.307	11.595.307		11.595.307
	55			TITLUL VII ALTE TRANSFERURI		1.747.000	3.080.150	2.256.526	2.250.832	2.250.832		2.166.670
	56			TITLUL VIII PROIECTE CU FINANTARE DIN FONDURI EXTERNE NERAMBURSABILE (FEN) POSTADERARE								
	57			TITLUL VIII ASISTENTA SOCIALA		7.555.960	6.938.990	6.938.990	6.345.044	6.345.044		52.001
	59			TITLUL XI ALTE CHELTUIELI		626.500	352.420	352.107	302.089	302.089		6.385.994
	70			CHELTUIELI DE CAPITAL	205.947.785	32.891.160	25.612.750	23.278.083	28.647.059	17.587.098	11.059.961	302.089
	71			TITLUL XIII ACTIVE NEFINANCIARE	205.910.685	32.854.060	25.575.630	23.240.984	28.609.960	17.549.999	11.059.961	22.263.440
	72			TITLUL XIV ACTIVE FINANCIARE		37.100	37.100	37.099	37.099	37.099		22.263.440
	79			OPERATIUNI FINANCIARE		4.570.000	10.445.390	10.445.390	10.444.062	10.444.062		22.263.440
	81			TITLUL XVII RAMBURSARI DE CREDITE		4.570.000	10.445.390	10.445.390	10.444.062	10.444.062		22.263.440
	84			PLATI EFECTUATE IN ANII PRECEDENTII SI RECUPERATE IN ANUL CURENT								
	85			Titlul XIX PLATI EFECTUATE IN ANII PRECEDENTI SI RECUPERATE IN ANUL CURENT			-863.880	-867.739	-867.739	-867.739		
5100	02			Partea I-a SERVICII PUBLICE GENERALE	781.140	22.802.660	19.231.700	-867.739	-867.739	-867.739	457.421	19.595.429
5102				AUTORITATI PUBLICE SI ACTIUNI EXTERNE	585.680	14.064.160	11.911.980	11.715.829	11.645.405	11.302.804	342.601	12.271.353

Capi- tol	Sub- pa- ra- graf	Gru- pa / Titlu	Ar- ti- col	Ali- ne- at	Denumire indicator	Credite de angajament	Credite bugetare		Angajamente bugetare	Angajamente legale	Plati efectuate	Angajamente legale de platit	Cheltuieli efective
							initiale	definitive					
A					B	1	2	3	4	5	6	7=5-6	8
01					CHELTUIELI CURENTE		13.091.240	11.662.080	11.468.512	11.398.088	11.269.628	128.460	11.323.508
10					TITLUL I CHELTUIELI DE PERSONAL		10.930.000	9.716.800	9.689.611	9.689.611	9.689.611		9.805.721
10	01				Cheltuieli salariale in bani		8.921.000	7.828.800	7.826.297	7.826.297	7.826.297		7.956.104
10	01	01			Salarii de baza		7.506.000	6.594.500	6.593.883	6.593.883	6.593.883		6.683.019
10	01	05			Sporuri pentru conditii de munca		1.039.000	834.500	834.425	834.425	834.425		846.355
10	01	06			Alte sporuri		8.000	10.800	10.317	10.317	10.317		11.293
10	01	12			Indemnizatii platite unor persoane din afara unitatii		185.000	226.000	225.982	225.982	225.982		253.252
10	01	13			Indemnizatii de delegare		13.000	3.000	2.504	2.504	2.504		2.504
10	01	30			Alte drepturi salariale in bani		170.000	160.000	159.186	159.186	159.186		157.681
10	02				Cheltuieli salariale in natura		220.000	220.000	198.300	198.300	198.300		195.400
10	02	06			Vouchere de vacanta		220.000	220.000	198.300	198.300	198.300		195.400
10	03				Contributii		2.009.000	1.668.000	1.665.014	1.665.014	1.665.014		1.674.217
10	03	01			Contributii de asigurari sociale de stat		1.410.000	1.158.900	1.158.821	1.158.821	1.158.821		1.176.608
10	03	02			Contributii de asigurari de somaj		45.000	37.000	36.242	36.242	36.242		36.884
10	03	03			Contributii de asigurari sociale de sanatate		464.000	381.000	380.997	380.997	380.997		386.378
10	03	04			Contributii de asigurari pentru accidente de munca si boli profesionale		14.000	11.100	11.019	11.019	11.019		11.190
10	03	06			Contributii pentru concedii si indemnizatii		76.000	80.000	78.335	78.335	78.335		63.157
20					TITLUL II BUNURI SI SERVICII		2.111.240	1.834.740	1.669.052	1.598.628	1.470.168	128.460	1.491.900
20	01				Bunuri si servicii		1.235.140	1.125.140	1.043.383	973.446	880.550	92.896	886.391
20	01	01			Furnituri de birou		103.000	103.000	99.784	99.784	80.860	18.924	77.151
20	01	02			Materiale pentru curatenie		4.500	4.500	4.493	4.493	2.459	2.034	2.208

Capi- tol	Sub- capi- tol	Pa- ra- graf	Gru- pa / Titlu	Ar- ti- col	Al- ne- at	Denumire indicator	Credite de angajament	Credite bugetare		Angajamente bugetare	Angajamente legale	Plati efectuate	Angajamente legale de plati	Cheltuieli efective
								initiale	definitive					
A						B	1	2	3	4	5	6	7=5-6	8
			20	01	03	Incalzit, iluminat si forta motrica		190.400	190.400	190.400	153.088	148.301	4.787	157.664
			20	01	04	Apa, canal si salubritate		83.640	83.640	83.640	78.091	78.091		78.091
			20	01	05	Carburanti si lubrifianti		23.600	23.600	23.600	14.362	14.362		14.362
			20	01	06	Piese de schimb		3.000	3.000					
			20	01	08	Posta, telecomunicatii, radio, tv, internet		172.000	162.000	162.000	144.162	144.162		140.292
			20	01	30	Alte bunuri si servicii pentru intretinere si functionare		655.000	555.000	479.466	479.466	412.315	67.151	416.623
			20	02		Reparatii curente		120.000	120.000	110.256	110.256	105.946	4.310	105.946
			20	05		Bunuri de natura obiectelor de inventar		58.000	58.000	43.612	43.612	38.710	4.902	57.948
			20	05	30	Alte obiecte de inventar		58.000	58.000	43.612	43.612	38.710	4.902	57.948
			20	06		Deplasari, detasari, transferari		31.000	27.000	27.000	26.613	26.613		26.613
			20	06	01	Deplasari interne, detasari, transferari		21.000	27.000	27.000	26.613	26.613		26.613
			20	06	02	Deplasari in strainatate		10.000						
			20	12		Consultanta si expertiza		9.000	9.000	3.303	3.303	3.303		3.303
			20	13		Pregatire profesionala		50.000	5.000	4.767	4.767	4.767		4.767
			20	14		Protectia muncii		50.000	40.000	35.992	35.992	34.192	1.800	29.987
			20	30		Alte cheltuieli		558.100	450.600	400.739	400.639	376.087	24.552	376.945
			20	30	01	Reclama si publicitate		143.000	135.500	104.517	104.517	79.965	24.552	81.528
			20	30	03	Prime de asigurare non-viata		10.000	10.000	7.069	7.069	7.069		7.069
			20	30	04	Chirii		1.100	1.100	1.100	1.000	1.000		1.000
			20	30	30	Alte cheltuieli cu bunuri si servicii		404.000	304.000	288.053	288.053	288.053		287.348
			55			TITLUL VII ALTE TRANSFERURI								
			55	01		A. Transferuri interne								
			55	01	18	Alte transferuri curente interne								
			59			TITLUL XI ALTE CHELTUIELI		50.000	26.000	25.687	25.687			25.687

Capi- tol	Sub- capi- tol	Pa- ra- graf	Gru- pa / Titlu	Ar- ti- col	Ali- ne- at	Denumire indicator	Credite de angajament	Credite bugetare		Angajamente bugetare	Angajamente legale	Plati efectuate	Angajamente legale de platit	Cheltuieli efective
								initiale	definitive					
A						B	1	2	3	4	5	6	7=5-6	8
			59	17		Despagubiri civile		50.000	26.000	25.687	25.687	25.687		25.687
			70			CHELTUIELI DE CAPITAL	585.680	972.920	585.680	584.577	584.577	370.436	214.141	948.045
			71			TITLUL XIII ACTIVE NEFINANCIARE	585.680	972.920	585.680	584.577	584.577	370.436	214.141	948.045
			71	01		Active fixe	585.680	972.920	585.680	584.577	584.577	370.436	214.141	948.045
			71	01	01	Constructii								596.495
			71	01	02	Masini, echipamente si mijloace de transport								
			71	01	03	Mobilier, aparatura birotica si alte active corporale	348.610	538.200	348.610	348.436	348.436	348.436		305.602
			71	01	30	Alte active fixe (inclusiv reparatii capitale)	237.070	434.720	237.070	236.141	236.141	22.000	214.141	30.087
			84			PLATI EFECTUATE IN ANII PRECEDENTI SI RECUPERATE IN ANUL CURENT								
			85			Titlul XIX PLATI EFECTUATE IN ANII PRECEDENTI SI RECUPERATE IN ANUL CURENT			-335.780	-337.260	-337.260	-337.260		
			85	01		Plati efectuate in anii precedenti si recuperate in anul curent			-335.780	-337.260	-337.260	-337.260		
			85	01	01	Plati efectuate in anii precedenti si recuperate in anul curent (SF)			-287.510	-288.986	-288.986	-288.986		
			85	01	02	Plati efectuate in anii precedenti si recuperate in anul curent (SD)			-48.270	-48.274	-48.274	-48.274		
5402			01			ALTE SERVICII PUBLICE GENERALE	195.460	8.508.200	7.109.220	7.057.506	6.888.024	6.773.204	114.820	7.104.761
			10			CHELTUIELI CURENTE		7.930.500	7.082.400	7.081.833	6.912.351	6.893.632	18.719	6.923.771
			10	01		TITLUL I CHELTUIELI DE PERSONAL		6.788.000	5.994.000	5.994.000	5.954.437	5.954.437		6.068.553
			10	01		Cheltuieli salariale in bani		5.540.000	4.738.600	4.738.600	4.734.165	4.734.165		4.846.256

Capi- tot	Sub- capi- tot	Pa- ra- gra- f	Gru- pa / Titlu	Ar- ti- col	Al- ne- at	Denumire indicator	Credite de angajament	Credite bugetare		Angajamente bugetare	Angajamente legale	Plati efectuate	Angajamente legale de platit	Cheltuieli efective
								initiale	definitive					
A			B			1	2	3	4	5	6	7=5-6	8	
10	01	01				Salarii de baza	4.409.000	4.135.600	4.135.600	4.134.834	4.134.834	4.134.834	4.235.599	
10	01	05				Sporuri pentru conditii de munca	628.000	544.500	544.500	543.758	543.758	543.758	555.565	
10	01	12				Indemnizatii platite unor persoane din afara unitatii	401.500	750	750	750	233	233	233	
10	01	13				Indemnizatii de delegare	1.500	250	250	250				
10	01	30				Alte drepturi salariale in bani	100.000	57.500	57.500	57.500	55.340	55.340	54.859	
10	02					Cheltuieli salariale in natura		139.400	139.400	139.400	129.800	129.800	129.800	
10	02	06				Vouchere de vacanta		139.400	139.400	139.400	129.800	129.800	129.800	
10	03					Contributii	1.248.000	1.116.000	1.116.000	1.090.472	1.090.472	1.090.472	1.092.477	
10	03	01				Contributii de asigurari sociale de stat	827.500	749.500	749.500	749.500	748.982	748.982	766.476	
10	03	02				Contributii de asigurari de somaj	28.500	24.000	24.000	24.000	23.635	23.635	24.197	
10	03	03				Contributii de asigurari sociale de sanatate	278.000	252.000	252.000	252.000	246.170	246.170	251.999	
10	03	04				Contributii de asigurari pentru accidente de munca si boli profesionale	9.500	9.500	9.500	9.500	8.432	8.432	8.612	
10	03	06				Contributii pentru concedii si indemnizatii	104.500	81.000	81.000	81.000	63.253	63.253	41.193	
20						TITLUL II BUNURI SI SERVICII	1.120.000	1.065.400	1.064.833	1.064.833	935.272	916.553	18.719	
20	01					Bunuri si servicii	967.500	836.700	836.700	836.700	754.991	739.597	15.394	
20	01	01				Furnituri de birou	34.000	34.000	34.000	34.000	29.736	29.736	29.117	
20	01	02				Materiale pentru curatenie	1.000	1.000	1.000	1.000	530	530	530	
20	01	03				Incalziri, iluminat si forta motrica	120.000	125.000	125.000	125.000	98.908	89.370	9.538	
20	01	04				Apa, canal si salubritate	10.000	10.000	10.000	10.000	9.001	9.001	9.001	
20	01	05				Carburanti si lubrifianti	8.000	8.000	8.000	8.000	6.771	6.771	6.021	
20	01	06				Piese de schimb	5.000	5.000	5.000	5.000	3.482	3.482	3.482	

Capi- tol	Sub- capit- ol	Pa- ra- graf	Gru- pa / Titlu	Ar- ti- col	Ali- ne- at	Denumire indicator	Credite de angajament	Credite bugetare		Angajamente legale	Plati efectuate	Angajamente legale de plati	Cheltuieli efective	
								initiale	definitive					
A							1	2	3	4	5	6	7=5-6	8
B														
	20	01	08			Posta, telecomunicatii, radio, tv, internet		328.000	203.000	203.000	189.169	189.169	186.277	
	20	01	09			Materiale si prestari de servicii cu caracter functional		1.000	200	200	152	152	152	
	20	01	30			Alte bunuri si servicii pentru intretinere si functionare		460.500	450.500	417.242	411.386	5.856	380.866	
	20	02				Reparatii curente		20.000						
	20	05				Bunuri de natura obiectelor de inventar		42.500	82.500	40.914	37.827	3.087	17.185	
	20	05	30			Alte obiecte de inventar		42.500	82.500	40.914	37.827	3.087	17.185	
	20	06				Deplasari, detasari, transferari		5.000	1.000	980	889	91	980	
	20	06	01			Deplasari interne, detasari, transferari		5.000	1.000	980	889	91	980	
	20	11				Carti, publicatii si materiale documentare		1.000						
	20	13				Pregatire profesionala		5.000	5.000	810	810		810	
	20	30				Alte cheltuieli		79.000	140.200	137.577	137.430	147	111.638	
	20	30	03			Prime de asigurare non-viata		5.000	3.700	3.700	3.677		3.677	
	20	30	09			Executarea silita a creantelor bugetare		5.000	500	444	297	147	444	
	20	30	30			Alte cheltuieli cu bunuri si servicii		69.000	136.000	133.456	133.456		107.517	
	59					TITLUL XI ALTE CHELTUIELI		22.500	23.000	22.642	22.642		22.642	
	59	17				Despagubiri civile		22.500	23.000	22.642	22.642		22.642	
	70					CHELTUIELI DE CAPITAL		577.700	195.460	146.392	50.291	96.101	180.990	
	71					TITLUL XIII ACTIVE NEFINANCIARE		577.700	195.460	146.392	50.291	96.101	180.990	
	71	01				Active fixe		577.700	195.460	146.392	50.291	96.101	180.990	
	71	01	02			Masini, echipamente si mijloace de transport								
	71	01	03			Mobilier, aparatura birotica si alte		29.450	29.449	29.449			67.657	

Capi- tol	Sub- capi- tol	Pa- ra- graf	Gru- pa / Titlu	Ar- ti- col	Ali- ne- at	Denumire indicator	Credite de angajament	Credite bugetare		Angajamente bugetare	Angajamente legale	Plati efectuate	Angajamente legale de platit	Cheftuieii efective
								initiale	definitive					
A						B	I	2	3	4	5	6	7=5-6	8
			30	02		Dobanzi aferente datoriei publice externe		6.300	7.500	7.500	6.812	6.812		6.812
			30	02	01	Dobanzi, aferente datoriei publice externe directe		6.300	7.500	7.500	6.812	6.812		6.812
6000	02					Partea II-a APARARE, ORDINE PUBLICA SI SIGURANTA NATIONALA	581.990	8.499.620	9.014.690	8.985.006	8.837.331	8.637.872	199.459	8.329.378
6102			01			ORDINE PUBLICA SI SIGURANTA NATIONALA CHELTUIELI CURENTE	581.990	8.499.620	9.014.690	8.985.006	8.837.331	8.637.872	199.459	8.329.378
			20	01		TITLUL II BUNURI SI SERVICII		7.695.600	8.432.700	8.403.871	8.256.196	8.252.899	3.297	8.244.868
			20	01		Bunuri si servicii		188.000	149.000	120.171	119.241	115.944	3.297	107.913
			20	01	03	Incalzit, iluminat si forta motrica		176.000	149.000	120.171	119.241	115.944	3.297	107.913
			20	01	08	Posta, telecomunicatii, radio, tv, internet		300	300	300	257	257		143
			20	01	30	Alte bunuri si servicii pentru intretinere si functionare		10.000	10.000	10.000	9.113	9.113		9.122
			20	05		Bunuri de natura obiectelor de inventar		165.700	138.700	109.871	109.871	106.574		98.648
			20	05	30	Alte obiecte de inventar		12.000	12.000					
			51			TITLUL VI TRANSFERURI INTRE UNITATI ALE ADMINISTRATIEI PUBLICE		7.507.600	8.283.700	8.283.700	8.136.955	8.136.955		8.136.955
			51	01		Transferuri curente		7.507.600	8.283.700	8.283.700	8.136.955	8.136.955		8.136.955
			51	01	01	Transferuri catre institutiile publice		7.507.600	8.283.700	8.283.700	8.136.955	8.136.955		8.136.955
			70			CHELTUIELI DE CAPITAL	581.990	804.020	581.990	581.135	581.135	384.973	196.162	84.510
			71			TITLUL XIII ACTIVE NEFINANCIARE	581.990	804.020	581.990	581.135	581.135	384.973	196.162	84.510
			71	01		Active fixe	581.990	804.020	581.990	581.135	581.135	384.973	196.162	84.510
			71	01	02	Masini, echipamente si mijloace de transport	503.510	613.110	503.510	502.778	502.778	361.225	141.553	83.083

Capi- tol	Sub- capi- tol	Pa- ra- graf	Cru- pa / Titlu	Ar- ti- col	Ali- ne- at	Denumire indicator	Credite de angajament		Credite bugetare		Angajamente legale	Plati efectuate	Angajamente legale de platit	Cheltuieli efective
							1	2	3	4				
			A			B								
						indemnizatii								
			20			TITLUL II BUNURI SI SERVICII								
			20	01		Bunuri si servicii		803.900	820.950	820.950	727.413	727.413	72.390	626.889
			20	01	01	Furnituri de birou		9.327.000	10.665.260	10.583.733	9.752.248	9.659.838	59.269	9.224.520
			20	01	01	Furnituri de birou		8.006.980	8.383.970	8.349.970	7.556.422	7.497.153		7.278.980
			20	01	02	Materiale pentru curatenie		116.800	115.900	115.900	92.993	92.993		79.364
			20	01	03	Incalzit, iluminat si forta motrica		246.680	226.400	226.400	198.665	198.665		187.202
			20	01	04	Apa, canal si salubritate		4.196.110	3.676.290	3.642.290	3.363.233	3.324.137	39.096	3.290.200
			20	01	05	Carburanti si lubrifianti		1.286.820	1.302.000	1.302.000	1.137.743	1.133.827	3.916	1.130.861
			20	01	06	Piese de schimb		42.500	42.100	42.100	39.161	39.161		32.017
			20	01	07	Transport		2.000	11.000	11.000	8.990	8.990		8.990
			20	01	08	Posta, telecomunicatii, radio, tv, internet		19.000	94.710	94.710	87.735	87.735		87.735
			20	01	09	Materiale si prestari de servicii cu caracter functional		205.060	209.980	209.980	185.723	185.495	228	187.191
			20	01	30	Alte bunuri si servicii pentru intretinere si functionare		262.250	394.340	394.340	342.417	342.417		312.390
			20	02		Reparatii curente		1.629.760	2.311.250	2.311.250	2.099.762	2.093.733	16.029	1.963.030
			20	05		Bunuri de natura obiectelor de inventar		565.000	1.016.520	977.470	976.899	963.778	13.121	861.184
			20	05	03	Lenjerie si accesorii de pat		181.700	527.940	519.463	507.503	507.503		372.301
			20	05	30	Alte obiecte de inventar		4.000	4.000	4.000	3.955	3.955		
			20	06		Deplasari, detasari, transferari		177.700	523.940	515.463	503.548	503.548		372.301
			20	06	01	Deplasari interne, detasari, transferari		4.000	6.000	6.000	4.977	4.977		4.977
			20	06	02	Deplasari in strainatate		1.500	1.500	1.500	477	477		477
			20	11		Carti, publicatii si materiale documentare		2.500	4.500	4.500	4.500	4.500		4.500
			20	13		Pregatire profesionala		2.000	1.000	1.000				
								131.720	117.830	117.830	107.182	107.182		106.932

Pag. 15 - lei-

Capi- tol	Sub- capitol	Pa- graf	Gra- pa / Titlu	Ar- ti- col	Ali- at	Denumire indicator	Credite de angajament		Credite bugetare		Angajamente bugetare	Angajamente legale	Plati efectuate	Angajamente legale de platit	Cheltuieli efective
							1	2	3	4					
B							1	2	3	4	5	6	7=5-6	8	
	20	30				Alte cheltuieli		433.600	612.000	612.000	579.265	579.265		600.146	
	20	30	03			Prime de asigurare non-viata		9.600	4.600	4.600	4.482	4.482		4.482	
	20	30	04			Chirii		424.000	367.000	367.000	358.272	358.272		358.272	
	20	30	30			Alte cheltuieli cu bunuri si servicii		2.000	240.400	240.400	216.511	216.511		237.392	
	55					TITLUL VII ALTE TRANSFERURI		622.000	622.000	622.000	616.313	616.313		616.313	
	55	01				A. Transferuri interne		622.000	622.000	622.000	616.313	616.313		616.313	
	55	01	63			Finantarea invatamantului particular sau confesional acreditat		622.000	622.000	622.000	616.313	616.313		616.313	
	56					TITLUL VIII PROIECTE CU FINANTARE DIN FONDURI EXTERNE NERAMBURSABILE (FEN) POSTADERARE									
	56	01				Programe din Fondul European de Dezvoltare Regionala (FEDR)								713	
	56	01	02			Finantarea externa nerambursabila		1.411.000	1.089.030	1.089.030	947.521	947.521		713	
	57	02				TITLUL VIII ASISTENTA SOCIALA		1.411.000	1.089.030	1.089.030	947.521	947.521		947.521	
	57	02	01			Ajutoare sociale		1.011.000	1.029.280	1.029.280	931.421	931.421		931.421	
	57	02	03			Tichete de cresa si tichete sociale pentru gradinita		400.000	59.750	59.750	16.100	16.100		16.100	
	59					TITLUL XI ALTE CHELTUIELI		540.000	289.420	289.420	240.463	240.463		240.463	
	59	01				Burse		540.000	289.420	289.420	240.463	240.463		240.463	
	70					CHELTUIELI DE CAPITAL		2.111.220	2.674.440	2.674.440	2.726.212	2.726.212	1.066.113	2.726.212	
	71					TITLUL XIII ACTIVE NEFINANCIARE		9.242.410	9.242.410	9.242.410	8.006.680	8.006.680		8.006.680	
	71	01				Active fixe		2.111.220	2.674.440	2.674.440	2.726.212	2.726.212	1.066.113	2.726.212	
	71	01	01			Constructii		2.111.220	2.674.440	2.674.440	2.726.212	2.726.212	1.066.113	2.726.212	
	71	01	02			Masini, echipamente si mijloace de		1.002.930	1.446.160	890.968	1.688.412	814.477	873.935	1.688.412	

Capi- tol	Sub- capi- tol	Pa- ra- graf	Cru- pa / Titlu	Ar- ti- col	Ali- ne- at	Denumire indicator	Credite de angajament	Credite bugetare		Angajamente bugetare	Angajamente legale	Plati efectuate	Angajamente legale de platit	Cheltuieli efective
								initiale	definitive					
A						B	1	2	3	4	5	6	7=5-6	8
						transport	190.020	13.000	190.020	188.653	188.096	175.915	12.181	97.812
	71	01	03			Mobilier, aparatura birotica si alte active corporale	938.290	120.290	270.690	257.519	257.517	247.519	9.998	60.384
	71	01	30			Alte active fixe (inclusiv reparatii capitale)	767.570	975.000	767.570	592.187	592.187	422.188	169.999	119.327
	84					PLATI EFECTUATE IN ANII PRECEDENTI SI RECUPERATE IN ANUL CURENT			-153.640	-153.632	-153.632	-153.632		
	85					Titlul XIX PLATI EFECTUATE IN ANII PRECEDENTI SI RECUPERATE IN ANUL CURENT			-153.640	-153.632	-153.632	-153.632		
	85	01				Plati efectuate in anii precedenti si recuperate in anul curent			-153.640	-153.632	-153.632	-153.632		
	85	01	01			Plati efectuate in anii precedenti si recuperate in anul curent (SF)			-72.410	-72.033	-72.033	-72.033		
	85	01	02			Plati efectuate in anii precedenti si recuperate in anul curent (SD)								
6602						SANATATE	120.000		-81.230	-81.599	-81.599	-81.599		
	01					CHELTUIELI CURENTE		3.644.000	2.896.000	2.847.898	2.728.612	2.728.071	541	2.690.208
	10					TITLUL I CHELTUIELI DE PERSONAL		3.644.000	2.784.060	2.784.060	2.664.774	2.664.233	541	2.690.208
	10	01				Cheltuieli salariale in bani		3.574.000	2.669.000	2.669.000	2.594.563	2.594.563		2.619.265
	10	01	01			Salarii de baza		2.882.040	2.118.040	2.118.040	2.096.256	2.096.256		2.135.047
	10	01	05			Sporuri pentru conditii de munca		2.553.860	1.890.860	1.890.860	1.873.997	1.873.997		1.909.311
	10	01	13			Indemnizatii de delegare		322.180	221.180	221.180	217.087	217.087		220.564
	10	01	30			Alte drepturi salariale in bani		1.000	1.000	1.000	901	901		901
	10	02				Cheltuieli salariale in natura		5.000	5.000	5.000	4.271	4.271		4.271
	10	02	06			Vouchere de vacanta		14.000	14.000	14.000				4.271

Capi- tol	Sub- pa- ra- graf	Ar- ti- col	Al- ne- at	Denumire indicator	Credite de angajament	Credite bugetare		Angajamente legale	Plati efectuate	Angajamente legale de platit	Cheltuieli efective	
						initiale	definitive					
A				B	1	2	3	4	5	6	7-5-6	8
	10	03		Contributii		691.960	536.960	536.960	498.307	498.307	484.218	
	10	03	01	Contributii de asigurari sociale de stat								
	10	03	02	Contributii de asigurari de somaj		466.160	351.160	351.160	335.066	335.066	341.156	
	10	03	03	Contributii de asigurari sociale de sanatate		23.550	13.550	13.550	10.477	10.477	10.671	
	10	03	04	Contributii de asigurari pentru accidente de munca si boli profesionale		151.760	116.760	116.760	108.957	108.957	110.974	
	10	03	06	Contributii pentru concedii si indemnizatii		4.470	4.470	4.470	3.216	3.216	3.274	
	20			TITLUL II BUNURI SI SERVICII		46.020	51.020	51.020	40.591	40.591	18.143	
	20	01		Bunuri si servicii		70.000	107.000	107.000	62.157	61.616	62.889	
	20	01	30	Alte bunuri si servicii pentru intretinere si functionare		39.000	49.000	49.000	33.709	33.168	33.604	
	20	04		Medicamente si materiale sanitare		39.000	49.000	49.000	33.709	33.168	33.604	
	20	04	01	Medicamente		30.000	45.000	45.000	18.559	18.559	16.322	
	20	04	02	Materiale sanitare		22.000	27.000	27.000	11.140	11.140	11.140	
	20	06		Deplasari, detasari, transferari		8.000	18.000	18.000	7.419	7.419	5.182	
	20	06	01	Deplasari interne, detasari, transferari		1.000	1.000	1.000				
	20	30		Alte cheltuieli		1.000	1.000	1.000				
	20	30	30	Alte cheltuieli cu bunuri si servicii			12.000	12.000	9.889	9.889	12.963	
	55			TITLUL VII ALTE TRANSFERURI			12.000	12.000	9.889	9.889	12.963	
	55	01		A. Transferuri interne			8.060	8.060	8.054	8.054	8.054	
	55	01	18	Alte transferuri curente interne			8.060	8.060	8.054	8.054	8.054	
	70			CHELTUIELI DE CAPITAL	120.000		120.000	71.892	71.892	71.892	8.054	
	71			TITLUL XIII ACTIVE NEFINANCIARE	120.000		120.000	71.892	71.892	71.892	8.054	

Capi- toł	Sub- capi- toł	Pa- ra- graf	Gru- pa / Titlu	Ar- ti- col	Al- ne- at	Denumire indicator	Credite de angajament	Credite bugetare		Angajamente bugetare	Angajamente legale	Plati efectuate	Angajamente legale de platit	Cheltuieli efective	
								initiale	definitive						
A						B	I	2	3	4	5	6	7=5-6	8	
			71	01		Active fixe	120.000		120.000	71.892	71.892	71.892	71.892		
			71	01	03	Mobilier, aparatura biroutica si alte active corporale	120.000		120.000	71.892	71.892	71.892	71.892		
			84			PLATI EFECTUATE IN ANII PRECEDENTI SI RECUPERATE IN ANUL CURENT			-8.060	-8.054	-8.054	-8.054			
			85			Titlul XIX PLATI EFECTUATE IN ANII PRECEDENTI SI RECUPERATE IN ANUL CURENT			-8.060	-8.054	-8.054	-8.054			
			85	01		Plati efectuate in anii precedenti si recuperate in anul curent			-8.060	-8.054	-8.054	-8.054			
			85	01	01	Plati efectuate in anii precedenti si recuperate in anul curent (SF)			-8.060	-8.054	-8.054	-8.054			
6702			01			CULTURA, RECREERE SI RELIGIE	3.497.290	18.731.350	23.872.390	23.570.521	23.476.567	22.874.323	602.244	13.757.240	
			10			CHELTUIELI CURENTE		10.906.300	11.810.160	11.606.889	11.550.683	11.436.238	114.445	11.287.832	
			10			TITLUL I CHELTUIELI DE PERSONAL		691.000	672.000	672.000	667.914	667.914		691.380	
			10	01		Cheltuieli salariale in bani		565.000	533.600	533.600	531.296	531.296		547.574	
			10	01	01	Salarii de baza		486.000	461.600	461.600	460.916	460.916		481.207	
			10	01	05	Sporuri pentru conditii de munca		72.000	64.000	64.000	63.139	63.139		60.382	
			10	01	13	Indemnizatii de delegare		4.000	1.000	1.000	425	425		425	
			10	01	30	Alte drepturi salariale in bani		3.000	7.000	7.000	6.816	6.816		5.560	
			10	02		Cheltuieli salariale in natura			17.400	17.400	17.400	17.400		17.400	
			10	02	06	Vouchere de vacanta			17.400	17.400	17.400	17.400		17.400	
			10	03		Contributii		126.000	121.000	121.000	119.218	119.218		126.406	
			10	03	01	Contributii de asigurari sociale de stat		87.000	84.000	84.000	83.654	83.654		86.226	
			10	03	02	Contributii de asigurari de somaj		4.000	3.000	3.000	2.652	2.652		2.734	

Capi- tol	Pa- ra- gra- f	Ar- ti- col	Al- ne- at	Denumire indicator	Credite de angajament	Credite bugetare		Angajamente bugetare	Angajamente legale	Plati efectuate	Angajamente legale de platit	Cheltuieli efective
						initiale	definitive					
A				B	1	2	3	4	5	6	7=5-6	8
10	03	03		Contributii de asigurari sociale de sanatate		29.000	28.000	28.000	27.605	27.605		28.451
10	03	04		Contributii de asigurari pentru accidente de munca si boli profesionale		1.000	1.000	1.000	795	795		819
10	03	06		Contributii pentru concedii si indemnizatii		5.000	5.000	5.000	4.512	4.512		8.176
20	01			TITLUL II BUNURI SI SERVICII		6.615.300	7.202.960	6.999.770	6.969.298	6.854.853	114.445	6.679.250
20	01	01		Bunuri si servicii		4.356.000	5.379.460	5.378.801	5.360.823	5.348.185	12.638	5.343.424
20	01	01		Furnituri de birou		3.000	2.000	2.000	1.254	1.254		1.254
20	01	02		Materiale pentru curatenie		1.000	1.000	1.000	950	950		950
20	01	03		Incalzit, iluminat si forta motrica		63.000	71.800	71.800	60.406	48.166	12.240	47.165
20	01	08		Posta, telecomunicatii, radio, tv, internet		19.000	19.000	19.000	18.655	18.655		18.528
20	01	09		Materiale si prestari de servicii cu caracter functional		21.000	31.000	31.000	25.826	25.824	2	21.795
20	01	30		Alte bunuri si servicii pentru intretinere si functionare		4.249.000	5.254.660	5.254.001	5.253.732	5.253.336	396	5.253.732
20	02			Reparatii curente		30.000	30.860	30.635	30.482	27.001	3.481	3.254
20	05			Bunuri de natura obiectelor de inventar		26.160	30.860	30.635	30.482	27.001	3.481	3.254
20	05	30		Alte obiecte de inventar		15.000	4.000	4.000	3.670	3.670		3.671
20	06			Deplasari, detasari, transferari		5.000	4.000	4.000	3.670	3.670		3.671
20	06	01		Deplasari interne, detasari, transferari		10.000	4.000	4.000	3.670	3.670		3.671
20	06	02		Deplasari in strainatate		5.000						
20	13			Pregatire profesionala								
20	30			Alte cheltuieli		2.183.140	1.788.640	1.586.334	1.574.323	1.475.997	98.326	1.528.901
20	30	01		Reclama si publicitate		1.000						

Capi- tol	Sub- capi- tol	Pa- ra- graf	Gru- pa / Titlu	Ar- fi- col	Al- ne- at	Denumire indicator	Credite de angajament	Credite bugetare		Angajamente legale	Plati efectuate	Angajamente legale de platit	Cheltuieli efective	
								initiale	de finitve					
A						B	1	2	3	4	5	6	7=5-6	8
	20	30	30			Alte cheltuieli cu bunuri si servicii		2.182.140	1.788.640	1.586.334	1.475.997	98.326	1.328.901	
	51					TITLUL VI TRANSFERURI INTRE UNITATI ALE ADMINISTRATIEI PUBLICE								
	51	01				Transferuri curente		3.600.000	3.480.000	3.480.000	3.458.352		3.458.352	
	51	01	01			Transferuri catre institutiile publice		3.600.000	3.480.000	3.480.000	3.458.352		3.458.352	
	55					TITLUL VII ALTE TRANSFERURI		3.600.000	3.480.000	3.480.000	3.458.352		3.458.352	
	55	01				A. Transferuri interne			455.200	455.119	455.119		455.119	
	55	01	12			Investitii ale regiilor autonome si societatilor comerciale cu capital de stat			455.200	455.119	455.119		455.119	
	56					TITLUL VIII PROIECTE CU FINANTARE DIN FONDURI EXTERNE NERAMBURSABILE (FEN)			455.200	455.119	455.119		455.119	
	56	01				POSTADERARE								
	56	01				Programe din Fondul European de Dezvoltare Regionala (FEDR)							3.731	
	56	01	02			Finantarea externa nerambursabila							3.731	
	56	01	03			Cheltuieli neeligibile							1.416	
	70					CHELTUIELI DE CAPITAL		5.404.050	3.765.840	3.667.251	3.141.704	487.799	2.449.408	
	71					TITLUL XIII ACTIVE NEFINANCIARE		5.404.050	3.765.840	3.667.251	3.141.704	487.799	2.449.408	
	71	01				Active fixe		5.404.050	3.765.840	3.667.251	3.141.704	487.799	2.449.408	
	71	01	01			Constructii		2.352.900	2.003.880	1.977.781	1.816.032	214.001	2.242.197	
	71	01	03			Mobilier, aparatura birotica si alte active corporale								
	71	01	30			Alte active fixe (inclusiv reparatii capitale)		211.150	269.850	269.778	209.600	60.178	23.249	
	79					OPERATIUNI FINANCIARE		2.840.000	1.492.110	1.419.692	1.116.072	213.620	183.962	
								2.421.000	8.296.390	8.296.390	8.296.390			

Capi- tol	Sub- pa- ra- graf	Gr- pa / Titlu	Ar- fi- col	Al- ne- at	Denumire indicator	Credite de angajament	Credite bugetare		Angajamente legale	Plati efectuate	Angajamente legale de platit	Cheltuieli efective	
							initiale	definitive					
A					B	1	2	3	4	5	6	7=5-6	8
	10	03	01		Contributii de asigurari sociale de stat		1.917.820	1.595.820	1.595.820	1.505.549	1.505.549	1.537.941	
	10	03	02		Contributii de asigurari de somaj		63.310	59.310	59.310	47.012	47.012	48.020	
	10	03	03		Contributii de asigurari sociale de sanatate		668.890	541.890	541.890	488.905	488.905	499.383	
	10	03	04		Contributii de asigurari pentru accidente de munca si boli profesionale		25.980	21.980	21.980	15.025	15.025	15.551	
	10	03	06		Contributii pentru concedii si indemnitati		256.420	173.420	173.420	111.863	111.863	79.146	
	20				TITLUL II BUNURI SI SERVICII		2.039.630	2.364.740	2.316.026	1.902.590	1.884.223	1.749.542	
	20	01			Bunuri si servicii		1.577.410	1.906.520	1.858.820	1.474.331	1.456.188	1.374.885	
	20	01	01		Furnituri de birou		21.000	14.000	14.000	11.041	11.041	11.005	
	20	01	02		Materiale pentru curatenie		16.000	16.000	16.000	11.160	10.973	10.868	
	20	01	03		Incalzit, iluminat si forta motrica		232.410	235.410	235.353	184.783	184.783	172.891	
	20	01	04		Apa, canal si salubritate		62.000	61.000	61.000	51.114	51.114	47.641	
	20	01	05		Carburanti si lubrifianti		9.000	7.000	7.000	5.321	5.321	5.321	
	20	01	08		Posta, telecomunicatii, radio, tv, internet		30.000	29.000	29.000	24.396	24.396	23.045	
	20	01	30		Alte bunuri si servicii pentru intretinere si functionare		1.207.000	1.544.110	1.496.467	1.186.516	1.168.560	1.102.114	
	20	02			Reparatii curente		56.270	44.270	43.262	38.268	38.268	10.326	
	20	04			Medicamente si materiale sanitare		10.000	1.000	1.000	988	988	988	
	20	04	01		Medicamente		5.000	1.000	1.000	988	988	988	
	20	04	02		Materiale sanitare		5.000	1.000	1.000	988	988	988	
	20	05			Bunuri de natura obiectelor de inventar		28.950	28.950	28.944	20.104	20.104	17.999	
	20	05	30		Alte obiecte de inventar		28.950	28.950	28.944	20.104	20.104	17.999	

Capi- tol	Sub- capi- tol	Pa- ra- graf	Gru- pa / Titlu col	Ar- fi- col	Al- ne- at	Denumire indicator	Credite de angajament	Credite bugetare		Angajamente legale	Plati efectuate	Angajamente legale de platit	Cheltuieli efective	
								initiale	definitive					
A						B	1	2	3	4	5	6	7=5-6	8
			20 06			Deplasari, detasari, transferari		2.300	2.300	2.300	953		888	
			20 06	01		Deplasari interne, detasari, transferari		2.300	2.300	2.300	953		888	
			20 13			Pregatire profesionala		2.500	2.500	2.500	560		560	
			20 14			Protectia muncii			5.000	5.000	4.100		4.100	
			20 30			Alte cheltuieli		362.200	374.200	363.286	363.062	224	359.796	
			20 30	03		Prime de asigurare non-viata		8.000	3.000	3.000	1.175		1.175	
			20 30	04		Chirii		5.200	5.200	5.200	4.482		4.438	
			20 30	30		Alte cheltuieli cu bunuri si servicii		349.000	366.000	366.000	357.629	224	334.183	
			55			TITLUL VII ALTE TRANSFERURI			77.350	77.350	77.349		77.349	
			55 01			A. Transferuri interne			77.350	77.350	77.349		77.349	
			55 01	18		Alte transferuri curente interne			77.350	77.350	77.349		77.349	
			56			TITLUL VIII PROIECTE CU FINANTARE DIN FONDURI EXTERNE NERAMBURSABILE (FEN)								
						POSTADERARE								
			56 01			Programe din Fondul European de Dezvoltare Regionala (FEDR)							20.282	
			56 01	02		Finantarea externa nerambursabila							20.282	
			57			TITLUL VIII ASISTENTA SOCIALA		6.144.960	5.849.960	5.849.960	5.397.523		5.397.523	
			57 02			Ajutoare sociale		6.144.960	5.849.960	5.849.960	5.397.523		5.397.523	
			57 02	01		Ajutoare sociale in numerar		6.020.960	5.765.960	5.765.960	5.314.903		5.314.903	
			57 02	04		Tichete cadou acordate pentru cheltuieli sociale								
			59			TITLUL XI ALTE CHELTUIELI		124.000	84.000	84.000	82.620		82.620	
			59 17			Despagubiri civile		7.000	7.000	7.000	6.654		6.654	
			70			CHELTUIELI DE CAPITAL		157.500	98.900	98.499	98.499	15.455	15.455	
			71			TITLUL XIII ACTIVE NEFINANCIARE		157.500	98.900	98.499	98.499		98.499	

Capi- tol	Sub- pa- ra- graf	Ar- ti- col	Ali- ne- at	Denumire indicator	Credite de angajament	Credite bugetare		Angajamente legale	Angajamente legale	Plati efectuate	Angajamente legale de platit	Cheltuieli efective
						initiale	de finitve					
A				B	I	2	3	4	5	6	7=5-6	8
	71	01		Active fixe	98.900	157.500	98.900	98.499	98.499	83.044	15.455	38.502
	71	01	01	Constructii	40.000	40.000	40.000	39.696	39.696	39.696		
	71	01	02	Masini, echipamente si mijloace de transport								
	71	01	03	Mobilier, aparatura biroutica si altele								11.144
	71	01	30	active corporale	58.900	67.500	58.900	58.803	58.803	43.348	15.455	23.892
	71	01		Alte active fixe								
				(inclusiv reparatii capitale)								
	84			PLATI EFECTUATE IN ANII PRECEDENTI SI RECUPERATE IN ANUL CURENT			-127.550	-127.833	-127.833	-127.833		3.466
	85			Titlul XIX PLATI EFECTUATE IN ANII PRECEDENTI SI RECUPERATE								
				IN ANUL CURENT			-127.550	-127.833	-127.833	-127.833		
	85	01		Plati efectuate in anii precedenti si recuperate in anul curent			-127.550	-127.833	-127.833	-127.833		
	85	01	01	Plati efectuate in anii precedenti si recuperate in anul curent (SF)			-127.550	-127.833	-127.833	-127.833		
7000	02			Partea IV-a SERVICII SI DEZVOLTARE PUBLICA, LOCUINTE, MEDIU SI APE	22.430.425	40.383.190	39.174.730	37.230.256	41.382.122	31.315.498	10.066.624	37.488.687
7002				LOCUINTE, SERVICII SI DEZVOLTARE PUBLICA	6.103.795	22.473.700	20.337.250	18.612.405	18.189.192	16.490.284	1.698.908	25.682.157
	01			CHELTUIELI CURENTE		13.059.790	12.566.740	11.699.162	11.276.864	11.152.729	124.135	12.246.823
	10			TITLUL I CHELTUIELI DE PERSONAL		3.540.000	3.320.000	3.320.000	3.289.990	3.289.990		3.354.536
	10	01		Cheltuieli salariale in bani		2.879.000	2.614.000	2.614.000	2.605.752	2.605.752		2.600.013
	10	01	01	Salarii de baza		2.626.000	2.387.000	2.387.000	2.385.735	2.385.735		2.434.589
	10	01	05	Sporuri pentru conditii de munca		235.000	205.000	205.000	201.069	201.069		204.507
	10	01	06	Alte sporuri		17.000	21.000	21.000	18.455	18.455		30.424

Capi- tol	Sub- pa- ra- graf	Gra- pa / Titlu	Ar- ti- col	Al- ne- at	Denumire indicator	Credite de angajament	Credite bugetare		Angajamente legale	Plati efectuate	Angajamente legale de platit	Cheltuieli efective	
							initiale	definitive					
A					B	1	2	3	4	5	6	7=5-6	8
	10	01	13		Indemnizatii de delegare		1.000	1.000	1.000	493		493	
	10	02			Cheltuieli salariale in natura		100.000	100.000	100.000	98.300		98.300	
	10	02	06		Vouchere de vacanta		100.000	100.000	100.000	98.300		98.300	
	10	03			Contributii		661.000	606.000	606.000	585.938		585.938	
	10	03	01		Contributii de asigurari sociale de stat		457.000	416.000	416.000	409.938		409.938	
	10	03	02		Contributii de asigurari de somaj		15.000	15.000	15.000	12.973		12.973	
	10	03	03		Contributii de asigurari sociale de sanatate		150.000	140.000	140.000	134.900		134.900	
	10	03	04		Contributii de asigurari pentru accidente de munca si boli profesionale		7.000	7.000	7.000	3.903		3.903	
	10	03	06		Contributii pentru concedii si indemnizatii		32.000	28.000	28.000	24.224		24.224	
	20				TITLUL II BUNURI SI SERVICII		8.387.790	7.406.740	7.362.327	6.970.396		124.135	
	20	01			Bunuri si servicii		5.894.430	5.318.650	5.287.155	5.025.192		83.160	
	20	01	01		Furnituri de birou		3.000	5.000	5.000	1.882		1.882	
	20	01	02		Materiale pentru curatenie		2.000	4.000	4.000	2.080		2.080	
	20	01	03		Incalzit, iluminat si forta motrica		310.000	260.000	260.000	216.278		19.802	
	20	01	04		Apa, canal si salubritate		252.000	86.000	86.000	42.434		40.957	
	20	01	05		Carburanti si lubrifianti		83.000	63.000	63.000	46.457		47.433	
	20	01	08		Posta, telecomunicatii, radio, tv, internet		80.000	70.000	70.000	57.331		1.545	
	20	01	09		Materiale si prestari de servicii cu caracter functional		4.217.290	4.033.630	4.023.749	3.960.651		55.725	
	20	01	30		Alte bunuri si servicii pentru intretinere si functionare		947.140	797.020	775.406	698.079		6.888	

Capi- tol	Sub- pa- ra- graf	Gru- pa / Titlu	Ar- ti- col	Ali- ne- at	Denumire indicator	Credite de angajament	Credite bugetare		Angajamente legale	Plati efectuate	Angajamente legale de platit	Cheltuieli efective	
							initiale	definitive					
A					B	1	2	3	4	5	6	7-5-6	8
	20	02			Reparatii curente		1.935.960	1.565.790	1.552.881	1.509.980	1.482.075	27.905	1.348.122
	20	05			Bunuri de natura obiectelor de inventar		203.400	184.300	184.291	152.466	139.396	13.070	1.288.241
	20	05	30		Alte obiecte de inventar		203.400	184.300	184.291	152.466	139.396	13.070	1.288.241
	20	06			Deplasari, detasari, transferari		30.000	65.000	65.000	46.255	46.255		46.255
	20	06	01		Deplasari interne, detasari, transferari		30.000	65.000	65.000	46.255	46.255		46.255
	20	11			Carti, publicatii si materiale documentare		4.000	4.000	4.000				
	20	13			Pregatire profesionala		10.000	17.000	17.000	14.729	14.729		14.729
	20	14			Protectia muncii		1.000	1.000	1.000				
	20	30			Alte cheltuieli		309.000	251.000	251.000	221.774	221.774		205.994
	20	30	04		Chirii		293.000	223.000	223.000	197.887	197.887		179.887
	20	30	30		Alte cheltuieli cu bunuri si servicii		16.000	28.000	28.000	23.887	23.887		26.107
	55				TITLUL VII ALTE TRANSFERURI		1.125.000	1.833.000	1.009.835	1.009.835	1.009.835		1.009.835
	55	01			A. Transferuri interne		1.125.000	1.833.000	1.009.835	1.009.835	1.009.835		1.009.835
	55	01	12		Investitii ale regiilor autonome si societatiilor comerciale cu capital de stat								
	55	01	18		Alte transferuri curente interne			708.000	157.299	157.299	157.299		157.299
	56				TITLUL VIII PROIECTE CU FINANTARE DIN FONDURI EXTERNE NERAMBURSABILE (FEN) POSTADERARE		1.125.000	1.125.000	852.536	852.536	852.536		852.536
	56	01			Programe din Fondul European de Dezvoltare Regionala (FEDR)								5.580
	56	01	02		Finantarea externa nerambursabila								5.580
	59				TITLUL XI ALTE CHELTUIELI		7.000	7.000	7.000	6.643	6.643		6.643
	59	17			Despagubiri civile		7.000	7.000	7.000	6.643	6.643		6.643

Capi- tol	Sub- capi- tol	Pa- ra- graf	Gru- pa / Titlu	Ar- ti- col	Al- ne- at	Denumire indicator	Credite de angajament	Credite bugetare		Angajamente bugetare	Angajamente legale	Plati efectuate	Angajamente legale de platit	Cheltuieli efective
								initiale	definitive					
A						B	1	2	3	4	5	6	7=5-6	8
			70			CHELTUIELI DE CAPITAL	6.103.795	7.735.910	6.133.320	5.276.062	5.276.063	3.701.290	1.574.773	13.435.314
			71			TITLUL XIII ACTIVE NEFINANCIARE	6.066.695	7.698.810	6.096.220	5.238.963	5.238.964	3.664.191	1.574.773	13.435.314
			71	01		Active fixe	6.066.695	7.698.810	6.096.220	5.238.963	5.238.964	3.664.191	1.574.773	13.435.314
			71	01	01	Constructii	4.042.305	4.432.930	4.071.830	3.264.276	3.264.276	1.879.280	1.384.996	9.778.408
			71	01	02	Masini, echipamente si mijloace de transport	26.600	35.600	26.600	26.011	26.011	23.485	2.526	100.558
			71	01	03	Mobilier, aparatura biroului si alte active corporale	242.750	452.600	242.750	242.681	242.681	242.681		
			71	01	30	Alte active fixe (inclusiv reparatii capitale)	1.755.040	2.777.680	1.785.040	1.705.995	1.705.996	1.518.745	187.251	1.355.337
			72			TITLUL XIV ACTIVE FINANCIARE	37.100	37.100	37.100	37.099	37.099	37.099		
			72	01		Active financiare	37.100	37.100	37.100	37.099	37.099	37.099		
			72	01	01	Participare la capitalul social al societatiilor comerciale	37.100	37.100	37.100	37.099	37.099	37.099		
			79			OPERATIUNI FINANCIARE		1.678.000	1.678.000	1.678.000	1.677.084	1.677.084		
			81			TITLUL XVII RAMBURSARI DE CREDITE		1.678.000	1.678.000	1.678.000	1.677.084	1.677.084		
			81	01		Rambursari de credite externe		1.678.000	1.678.000	1.678.000	1.677.084	1.677.084		
			81	01	05	Rambursari de credite aferente datoriei publice externe locale		1.678.000	1.678.000	1.678.000	1.677.084	1.677.084		
			84			PLATI EFECTUATE IN ANII PRECEDENTI SI RECUPERATE IN ANUL CURENT			-40.810	-40.819	-40.819	-40.819		
			85			Titlul XIX PLATI EFECTUATE IN ANII PRECEDENTI SI RECUPERATE IN ANUL CURENT			-40.810	-40.819	-40.819	-40.819		
			85	01		Plati efectuate in anii precedenti si recuperate in anul curent			-40.810	-40.819	-40.819	-40.819		

Capi- tol	Sub- capi- tol	Pa- ra- graf	Gru- pa / Titlu	Ar- ti- col	Ali- at	Denumire indicator	Credite de angajament		Credite bugetare		Angajamente legate	Plati efectuate	Angajamente legate de platit	Cheltuieli efective
							1	2	3	4				
A						B								
			85	01	01	Plati efectuate in anii precedenti si recuperate in anul curent (SF)								
			85	01	02	Plati efectuate in anii precedenti si recuperate in anul curent (SD)								
7402			01			PROTECTIA MEDIULUI	16.326.630	17.909.490	-10.390	-10.390	-10.390	-10.390		
			20			CHELTUIELI CURENTE		9.092.360	18.837.480	-30.429	-30.429	-30.429	8.367.716	11.806.550
			20	01		TITLUL II BUNURI SI SERVICII		9.092.360	12.085.830	12.027.498	11.993.151	10.238.480	1.754.671	10.240.030
			20	01		Bunuri si servicii		9.092.360	12.085.830	12.027.498	11.993.151	10.238.480	1.754.671	10.238.480
			20	01	04	Apa, canal si salubritate		9.092.360	12.002.830	11.944.505	11.910.158	10.155.487	1.754.671	10.155.487
			20	01	30	Alte bunuri si servicii pentru intretinere si functionare		8.018.360	10.892.110	10.842.774	10.808.427	9.103.661	1.704.766	9.103.661
			20	02		Reparatii curente		1.074.000	1.110.720	1.101.731	1.101.731	1.051.826	49.905	1.051.826
			56			TITLUL VIII PROIECTE CU FINANTARE DIN FONDURI EXTERNE NERAMBURSABILE (FEN) POSTADERARE			83.000	82.993	82.993	82.993		82.993
			56	03		Programe din Fondul de Coeziune (FC)								
			56	03	02	Finantarea externa nerambursabila								
			70			CHELTUIELI DE CAPITAL	16.326.630	8.346.130	6.292.580	6.131.292	10.741.130	4.128.085	6.613.045	1.566.520
			71			TITLUL XIII ACTIVE NEFINANCIARE	16.326.630	8.346.130	6.292.580	6.131.292	10.741.130	4.128.085	6.613.045	1.566.520
			71	01		Active fixe		8.346.130	6.292.580	6.131.292	10.741.130	4.128.085	6.613.045	1.566.520
			71	01	01	Constructii		8.045.390	6.195.020	6.038.617	10.648.455	4.063.834	6.584.621	1.479.619
			71	01	30	Alte active fixe								
			79			(inclusiv reparatii capitale)	97.560	300.740	97.560	92.675	92.675	64.251	28.424	86.901
			81			OPERATIUNI FINANCIARE		471.000	471.000	471.000	470.588	470.588		
			81			TITLUL XVII RAMBURSARI DE CREDITE		471.000	471.000	471.000	470.588	470.588		
			81	02		Rambursari de credite interne		471.000	471.000	471.000	470.588	470.588		

Capi- tol	Sub- capi- tol	Pa- ra- graf	Gru- pa / Titlu	Ar- ti- col	Al- ne- at	Denumire indicator	Credite de angajament	Credite bugetare		Angajamente bugetare	Angajamente legale	Plati efectuate	Angajamente legale de plati	Cheltuieli efective
								initiale	definitive					
A						B	1	2	3	4	5	6	7=5-6	8
	81	02	05			Rambursari de credite aferente datoriei publice interne locale		471.000	471.000	471.000	470.588	470.588		
	84					PLATI EFECTUATE IN ANII PRECEDENTI SI RECUPERATE IN ANUL CURENT		-11.930	-11.930	-11.930	-11.930	-11.930		
	85					Titlul XIX PLATI EFECTUATE IN ANII PRECEDENTI SI RECUPERATE IN ANUL CURENT		-11.930	-11.930	-11.930	-11.930	-11.930		
	85	01				Plati efectuate in anii precedenti si recuperate in anul curent		-11.930	-11.930	-11.930	-11.930	-11.930		
	85	01	02			Plati efectuate in anii precedenti si recuperate in anul curent (SD)		-11.930	-11.930	-11.930	-11.930	-11.930		
8000	02					Partea V-a ACTIUNI ECONOMICE	169.195.630	19.051.510	18.765.310	18.383.395	18.381.751	17.572.675	809.076	15.384.117
8002						ACTIUNI GENERALE ECONOMICE, SI DE MUNCA	2.520.060	720.260	720.260	699.513	699.513	699.513		441.408
	01					CHELTUIELI CURENTE								150
	20					TITLUL II BUNURI SI SERVICII								150
	20	05				Bunuri de natura obiectelor de inventar								150
	20	05	30			Alte obiecte de inventar								150
	70					CHELTUIELI DE CAPITAL	2.520.060	720.260	720.260	699.513	699.513	699.513		150
	71					TITLUL XIII ACTIVE NEFINANCIARE	2.520.060	720.260	720.260	699.513	699.513	699.513		441.258
	71	01				Active fixe								441.258
	71	01	01			Constructii	2.520.060	720.260	720.260	699.513	699.513	699.513		441.258
8402						TRANSPORTURI	166.675.570	18.331.250	18.045.050	17.683.882	17.682.238	16.873.162	809.076	14.942.709
	01					CHELTUIELI CURENTE								12.704
	20					TITLUL II BUNURI SI SERVICII		12.269.800	13.618.260	13.609.213	13.607.369	13.594.865	12.704	12.624.496
	20	01				Bunuri si servicii		6.869.800	7.935.260	7.926.213	7.924.973	7.912.269	12.704	7.302.145
	20	01						1.140.370	1.256.890	1.253.334	1.252.094	1.252.094		1.215.632

Capi- tol	Sub- capi- tol	Pa- ra- graf	Gr- pa / Titlu	Ar- fi- col	Al- ne- at	Denumire indicator	Credite de angajament	Credite bugetare		Angajamente bugetare	Angajamente legale	Plati efectuate	Angajamente legale de platit	Chestiuni efective	
								initiale	definitive						
A							1	2	3	4	5	6	7=5-6	8	
B															
	20	01	05			Carburanti si lubrifianti		6.000	6.000	6.000	4.760	4.760		4.760	
	20	01	30			Alte bunuri si servicii pentru intretinere si functionare		1.134.370	1.250.890	1.247.334	1.247.334	1.247.334		1.210.892	
	20	02				Reparatii curente		5.695.730	6.644.780	6.639.291	6.639.291	6.639.291		6.086.493	
	20	05				Bunuri de natura obiectelor de inventar		33.700	33.590	33.588	33.588	20.884		12.704	
	20	05	30			Alte obiecte de inventar		33.700	33.590	33.588	33.588	20.884		12.704	
	40					TITLUL IV SUBVENTII		5.400.000	5.683.000	5.683.000	5.682.596	5.682.596		5.322.206	
	40	03				Subventii pentru acoperirea diferentelor de pret si tarif		5.400.000	5.683.000	5.683.000	5.682.596	5.682.596		5.322.206	
	56					TITLUL VIII PROIECTE CU FINANTARE DIN FONDURI EXTERNE NERAMBURSABILE (FEN)									
	56	01				POSTADERARE								145	
	56	01				Programe din Fondul European de Dezvoltare Regionala (FEDR)								145	
	56	01	02			Finantarea externa nerambursabila								145	
	70					CHELTUIELI DE CAPITAL	166.675.570	6.061.450	4.444.260	4.092.143	4.092.143	3.295.771	796.372	2.318.213	
	71					TITLUL XIII ACTIVE NEFINANCIARE	166.675.570	6.061.450	4.444.260	4.092.143	4.092.143	3.295.771	796.372	2.318.213	
	71	01				Active fixe	166.675.570	6.061.450	4.444.260	4.092.143	4.092.143	3.295.771	796.372	2.318.213	
	71	01	01			Constructii	166.397.140	5.523.450	4.165.830	3.815.554	3.815.554	3.124.048	691.506	2.226.926	
	71	01	02			Masini, echipamente si mijloace de transport		25.000							
	71	01	03			Mobilier, aparatura birotica si alte active corporale								34.083	
	71	01	30			Alte active fixe (inclusiv reparatii capitale)	34.500	36.000	34.500	34.428	34.428	34.428		34.428	
	84					TITLUL XV PLATI EFECTUATE IN ANII	243.930	477.000	243.930	242.161	242.161	137.295	104.866	22.776	

Capi- tol	Sub- capi- tol	Pa- ra- graf	Gru- pa / Titlu	Ar- ti- col	Ali- ne- at	Denumire indicator	Credite de angajament	Credite bugetare		Angajamente legale	Plati efectuate	Angajamente legale de platit	Cheltuieli efective	
								initiale	definitive					
A						B	1	2	3	4	5	6	7=5-6	8
			85			PRECEDENTI SI RECUPERATE IN ANUL CURENT Titlul XIX PLATI EFECTUATE IN ANII PRECEDENTI SI RECUPERATE IN ANUL CURENT			-17.470	-17.474	-17.474	-17.474		
			85	01		Plati efectuate in anii precedenti si recuperate in anul curent			-17.470	-17.474	-17.474	-17.474		
			85	01	02	Plati efectuate in anii precedenti si recuperate in anul curent (SD)			-17.470	-17.474	-17.474	-17.474		
									-17.470	-17.474	-17.474	-17.474		

Conducatorul institutiei,

Conducatorul compartimentului
financiar-contabil

Capi- tol	Sub- capi- tol	Pa- ra- gra- ful graf	Ar- ti- fi- col	Al- ne- at	Denumire indicator	Prevederi	Prevederi	Drepturi constatate		Incasari realizate	Stingeri pe alte cai decat incasari	Drepturi constatate de incasat	
						bugetare initiale	bugetare definitive	Total, din care:	din anii precedenti				din anul curent
A						1	2	3=4+5	4	5	6	7	8=3-6-7
0001	10				B								
					TOTAL VENITURI-VENITURI PROPRII,SUBVENTII	15.180.600	16.287.900	16.019.056	422.165	15.596.891	15.753.751	69.083	196.222
					I. VENITURI CURENTE	4.073.000	4.524.200	4.422.901	422.165	4.000.736	4.157.596	69.083	196.222
					C. VENITURI NEFISCALE	4.073.000	4.524.200	4.422.901	422.165	4.000.736	4.157.596	69.083	196.222
					C1. VENITURI DIN PROPRIETATE	155.000	183.200	133.081	2.126	130.955	132.028		1.053
					VENITURI DIN PROPRIETATE	155.000	183.200	133.081	2.126	130.955	132.028		1.053
					Venituri din concesiuni si inchirieri	92.000	182.000	131.431	2.126	129.305	130.378		1.053
					Alte venituri din concesiuni si inchirieri de catre institutiile publice	92.000	182.000	131.431	2.126	129.305	130.378		1.053
					Venituri din utilizarea pasunilor comunale			1.650		1.650			
					Alte venituri din proprietate	63.000	1.200						
					C2. VANZARI DE BUNURI SI SERVICII	3.918.000	4.341.000	4.289.820	420.039	3.869.781	4.025.568	69.083	195.169
					VENITURI DIN PRESTARI DE SERVICII SI ALTE ACTIVITATI	3.778.000	4.201.000	4.049.984	123.835	3.926.149	3.890.060	35.903	124.021
					Taxe si alte venituri in invatamant	530.000	748.000	742.659	11.723	730.936	730.936		
					Venituri din prestari de servicii			6.683	6.683				6.602
					Contributia elevilor si studentilor pentru internate, camine si cantine								
					Venituri din serbari si spectacole scolare manifestari culturale, artistice si sportive	2.831.000	2.921.500	2.792.420	16.707	2.775.653	2.768.665		23.755
					Alte venituri din prestari de servicii si alte activitati	290.000	282.000	268.196	45.480	222.716	223.396		44.800
					VENITURI DIN TAXE ADMINISTRATIVE, ELIBERARI PERMISE	127.000	249.500	240.026	43.182	196.844	166.982	24.180	48.864
						100.000	100.000	202.244	33.180	169.064	99.884	33.180	69.180

Capi- tot	Sub- ra- gra- fol	Pa- ra- gra- fol	Gr- pa- Titlu	Ar- ti- col	Al- ne- at	Denumire indicator	Prevederi bugetare		Prevederi bugetare definitive	Drepturi constatate			Incasari realizate	Singeri pe alte cai decat incasari	Drepturi constatate de incasat
							initiale	1		2	3=4+5	4			
B							1	2	3=4+5	4	5	6	7	8=3-6-7	
3410	50	Alte venituri din taxe administrative, eliberari permise					100.000	100.000	202.244	33.180	169.064	99.884	33.180	69.180	
3610	32	DIVERSE VENITURI					40.000	40.000	37.592	263.024	-225.432	35.624		1.968	
3610	32	03	Sume provenite din finantarea bugetara a anilor precedenti							262.995	-262.995				
3610	50	Sume provenite din finantarea bugetara a anilor precedenti,aferente sectiunii de functionare					40.000	40.000	37.592	262.995	-262.995	35.624		1.968	
3710	03	Alte venituri					40.000	40.000	37.592	29	37.563				
3710	04	Varsaminte din sectiunea de functionare pentru finantarea sectiunii de dezvoltare a bugetului local					-63.000	-76.000	-72.084		-72.084	-72.084			
3900	10	Varsaminte din sectiunea de functionare					63.000	76.000	72.084		72.084	72.084			
3910	01	II. VENITURI DIN CAPITAL							848		848	848			
4100	10	VENITURI DIN VALORIFICAREA UNOR BUNURI							848		848	848			
4310	09	Venituri din valorificarea unor bunuri ale institutiilor publice					11.107.600	11.763.700	11.595.307		11.595.307	11.595.307			
		IV. SUBVENTII					11.107.600	11.763.700	11.595.307		11.595.307	11.595.307			
		SUBVENTII DE LA ALTE ADMINISTRATII					11.107.600	11.763.700	11.595.307		11.595.307	11.595.307			
		Subventii pentru institutii publice					11.107.600	11.763.700	11.595.307		11.595.307	11.595.307			

Capi- tol	Sub- capi- tol	Pa- ra- graf	Gr- pa / Titlu	Ar- ti- col	Al- ne- at	Denumire indicator	Credite de angajament	Credite bugetare		Angajamente bugetare	Angajamente legale	Plati efectuate	Angajamente legale de plati	Pag. I - lei-
								2	3					
			A			B	I							
5010						TOTAL CHELTUIELI DIN VENITURI PROPRII								
5110						SI SUBVENTII	51.000	15.734.800	16.842.100	16.719.099	15.739.821	15.701.912	37.909	15.332.044
	01					AUTORITATI PUBLICE SI ACTIUNI EXTERNE								
						Autoritati executive si legislative			-18.370	-18.377	-18.377	-18.377		
						Autoritati executive			-18.370	-18.377	-18.377	-18.377		
5410						ALTE SERVICII PUBLICE GENERALE			-18.370	-18.377	-18.377	-18.377		
	10					Servicii publice comunitare de evidenta a persoanelor		152.760	152.760	152.760	93.253	83.691	9.562	93.292
						ORDINE PUBLICA SI SIGURANTA NATIONALA	26.000	7.510.600	8.305.070	8.304.528	8.182.422	8.164.706	17.716	8.031.199
6110						Ordine publica	26.000	7.510.600	8.305.070	8.304.528	8.182.422	8.164.706	17.716	8.031.199
	04					Politia comunitara	26.000	7.510.600	8.305.070	8.304.528	8.182.422	8.164.706	17.716	8.031.199
6510						INVATAMANT								
	03					Invatamant prescolar si primar		3.905.450	4.356.650	4.356.650	3.700.417	3.691.714	8.703	3.513.499
						Invatamant prescolar		1.441.000	1.496.000	1.496.000	1.379.061	1.374.806	4.255	1.371.168
	04					Invatamant secundar		1.441.000	1.496.000	1.496.000	1.379.061	1.374.806	4.255	1.371.168
						Invatamant secundar inferior		2.050.450	2.223.650	2.223.650	1.749.862	1.745.414	4.448	1.627.899
	01					Invatamant secundar superior		37.000	105.200	105.200	46.425	46.425		45.487
	02					Invatamant postliceal		2.013.450	2.118.450	2.118.450	1.703.437	1.698.989	4.448	1.582.412
6710						CULTURA, RECREERE SI RELIGIE	25.000	414.000	637.000	637.000	571.494	571.494		514.432
	03					Servicii culturale	25.000	3.939.900	3.819.900	3.819.900	3.721.285	3.719.357	1.928	3.653.362
						Instituti publice de spectacole si concerte		3.939.900	3.819.900	3.819.900	3.721.285	3.719.357	1.928	3.653.362
6710	03					Alte servicii culturale	25.000	3.890.000	3.770.000	3.770.000	3.691.052	3.689.428	1.624	3.634.240
6810						ASIGURARI SI ASISTENTA SOCIALA			49.900	49.900	30.233	29.929	304	19.122
						Creste		41.050	41.050	41.050	32.372	32.372		32.806
8310						AGRICULTURA, SILVICULTURA,		41.050	41.050	41.050	32.372	32.372		32.806

Pag. 2 - lei-

Capi- tol	Sub- capi- tol	Pa- ra- graf	Gru- pa / Titlu	Ar- ti- col	Ali- ne- at	Denumire indicator	Credite de angajament	Credite bugetare		Angajamente legale	Plati efectuate	Angajamente legale de platit	Cheltuieli efective	
								initiale	definitive					
A						B	I	2	3	4	5	6	7=5-6	8
8310	03					SI VANATOARE		179.350	179.350	56.898	28.449	28.449	6.887	
		30				Agricultura		179.350	179.350	56.898	28.449	28.449	6.887	
8710						Alte cheltuieli in domeniul agriculturii		179.350	179.350	56.898	28.449	28.449	6.887	
						ALTE ACTIUNI ECONOMICE		5.690	5.690	5.690			999	
						Alte actiuni economice		5.690	5.690	5.690			999	

Capi- tol	Sub- capi- tol	Pa- ra- graf	Gru- pa / Titlu	Ar- ti- col	Ali- ne- at	Denumire indicator	Credite de angajament	Credite bugetare		Angajamente bugetare	Angajamente legale	Plati efectuate	Angajamente legale de platit	Cheltuieli efective
								initiale	definitive					
A						B	1	2	3	4	5	6	7=5-6	8
5010						TOTAL CHELTUIELI DIN VENITURI PROPRII SI SUBVENTII	51.000	15.734.800	16.842.100	16.719.099	15.739.821	15.701.912	37.909	15.332.044
			01			CHELTUIELI CURENTE		15.671.800	16.894.170	16.771.718	15.802.063	15.764.154	37.909	15.233.271
			10			TITLUL I CHELTUIELI DE PERSONAL		10.632.000	11.369.100	11.369.100	11.236.968	11.236.968		11.325.673
			20			TITLUL II BUNURI SI SERVICII		5.039.800	5.525.070	5.402.618	4.565.095	4.527.186	37.909	3.909.598
			70			CHELTUIELI DE CAPITAL		63.000	76.000	76.000	66.377	66.377		96.773
			71			TITLUL XIII ACTIVE NEFINANCIARE	51.000	63.000	76.000	76.000	66.377	66.377		96.773
			84			PLATI EFECTUATE IN ANII PRECEDENTI SI RECUPERATE IN ANUL CURENT	51.000		-128.070	-128.619	-128.619	-128.619		
			85			Titlul XIX PLATI EFECTUATE IN ANII PRECEDENTI SI RECUPERATE IN ANUL CURENT			-128.070	-128.619	-128.619	-128.619		
5110						AUTORITATI PUBLICE SI ACTIUNI EXTERNE			-18.370	-18.377	-18.377	-18.377		
			84			PLATI EFECTUATE IN ANII PRECEDENTI SI RECUPERATE IN ANUL CURENT			-18.370	-18.377	-18.377	-18.377		
			85			Titlul XIX PLATI EFECTUATE IN ANII PRECEDENTI SI RECUPERATE IN ANUL CURENT			-18.370	-18.377	-18.377	-18.377		
			85	01		Plati efectuate in anii precedenti si recuperate in anul curent			-18.370	-18.377	-18.377	-18.377		
			85	01	01	Plati efectuate in anii precedenti si recuperate in anul curent (SF)			-18.370	-18.377	-18.377	-18.377		
5410						ALTE SERVICII PUBLICE GENERALE		152.760	152.760	152.760	93.253	83.691	9.562	93.292
			01			CHELTUIELI CURENTE		152.760	152.760	152.760	93.253	83.691	9.562	93.292
			20			TITLUL II BUNURI SI SERVICII		152.760	152.760	152.760	93.253	83.691	9.562	93.292
			20	01		Bunuri si servicii		107.260	107.260	107.260	90.096	80.534	9.562	89.920

Capi- tol	Sub- capi- tol	Pa- ra- graf	Gru- pa / Titlu	Ar- ti- col	Ali- ne- at	Denumire indicator	Credite de angajament	Credite bugetare		Angajamente bugetare	Angajamente legale	Plati efectuate	Angajamente legale de platit	Cheltuieli efective
								initiale	definitive					
A					B		I	2	3	4	5	6	7=5-6	8
	20	01	01			Furnituri de birou		15.000	15.000	15.000	14.585	14.585	7=5-6	8
	20	01	02			Materiale pentru curatenie		2.500	2.500	2.500	1.918	1.918		14.406
	20	01	04			Apa, canal si salubritate		3.000	3.000	3.000	743	743		1.918
	20	01	08			Posta, telecomunicatii, radio, tv, internet		4.900	4.900	4.900	351	351		743
	20	01	30			Alte bunuri si servicii pentru intretinere si functionare		81.860	81.860	81.860	72.499	72.499	9.562	354
	20	05				Bunuri de natura obiectelor de inventar		9.000	9.000	9.000	2.347	2.347		72.499
	20	05	30			Alte obiecte de inventar		9.000	9.000	9.000	2.347	2.347		2.562
	20	06				Deplasari, detasari, transferari		20.000	20.000	20.000	2.347	2.347		2.562
	20	06	01			Deplasari interne, detasari, transferari		20.000	20.000	20.000				
	20	13				Pregatire profesionala		15.000	15.000	15.000	810	810		810
	20	30				Alte cheltuieli		1.500	1.500	1.500				
	20	30	03			Prime de asigurare non-viata		1.500	1.500	1.500				
6110						ORDINE PUBLICA SI SIGURANTA NATIONALA	26.000	7.510.600	8.305.070	8.304.528	8.182.422	8.164.706	17.716	8.031.199
	01					CHELTUIELI CURENTE		7.484.600	8.388.770	8.388.770	8.266.850	8.249.134	17.716	8.009.124
	10					TITLUL I CHELTUIELI DE PERSONAL		6.886.000	7.641.100	7.641.100	7.623.643	7.623.643		7.634.606
	10	01				Cheltuieli salariale in bani		5.168.000	5.293.750	5.290.790	5.290.790	5.290.790		5.524.287
	10	01	01			Salarii de baza		4.374.000	4.512.000	4.510.159	4.510.159	4.510.159		4.713.529
	10	01	05			Sporturi pentru conditii de munca		648.000	600.000	600.000	599.490	599.490		619.720
	10	01	13			Indemnizatii de delegare		6.000	500	500	102	102		102
	10	01	30			Alte drepturi salariale in bani		140.000	181.250	181.250	181.039	181.039		190.936
	10	02				Cheltuieli salariale in natura		550.000	1.166.600	1.166.600	1.166.326	1.166.326		857.192
	10	02	02			Norme de hrana		550.000	966.500	966.500	966.226	966.226		857.192
	10	02	06			Vouchere de vacanta			200.100	200.100	200.100	200.100		857.192
	10	03				Contributii		1.168.000	1.180.750	1.180.750	1.166.527	1.166.527		1.253.127

Capi- tol	Sub- capi- tol	Pa- ra- graf	Gru- pa / Titlu	Ar- ti- col	Ali- ne- at	Denumire indicator	Credite de angajament	Credite bugetare		Angajamente bugetare	Angajamente legale	Plati efectuate	Angajamente legale de platit	Cheltuieli efective
								initiale	definitive					
A						B	1	2	3	4	5	6	7=5-6	8
	10	03	01			Contributi de asigurari sociale de stat		817.000	789.000	789.000	788.840	788.840		876.966
	10	03	02			Contributi de asigurari de somaj		26.000	25.000	25.000	24.846	24.846		27.609
	10	03	03			Contributi de asigurari sociale de sanatate		268.000	258.500	258.500	258.385	258.385		287.124
	10	03	04			Contributi de asigurari pentru accidente de munca si boli profesionale		14.000	13.250	13.250	13.040	13.040		14.492
	10	03	06			Contributi pentru concedii si indemnizatii		43.000	95.000	95.000	81.416	81.416		46.936
	20					TITLUL II BUNURI SI SERVICII		598.600	747.670	747.670	643.207	625.491	17.716	374.518
	20	01				Bunuri si servicii		298.600	305.920	305.920	248.418	240.642	7.776	222.970
	20	01	01			Furnituri de birou		17.000	15.000	15.000	10.978	10.978		10.421
	20	01	02			Materiale pentru curatenie		2.000	2.000	2.000	1.953	1.953		1.953
	20	01	03			Incalzit, iluminat si forta motrica		48.000	55.000	55.000	34.677	34.677		29.655
	20	01	04			Apa, canal si salubritate		11.000	11.000	11.000	9.278	9.038	240	9.037
	20	01	05			Carburanti si lubrifianti		84.000	81.000	81.000	73.447	70.054	3.393	68.603
	20	01	06			Piese de schimb		10.000	5.000	5.000	1.940	1.940		1.970
	20	01	07			Transport		5.000	5.000	5.000	3.370	3.370		3.370
	20	01	08			Posta, telecomunicatii, radio, tv, internet		51.000	67.370	67.370	61.682	59.126	2.556	58.844
	20	01	09			Materiale si prestari de servicii cu caracter functional		17.600	14.550	14.550	5.919	5.788	131	5.669
	20	01	30			Alte bunuri si servicii pentru intretinere si functionare		53.000	50.000	50.000	45.174	43.718	1.456	33.418
	20	02				Reparatii curente		45.000	66.000	66.000	57.427	57.427		54.660
	20	05				Bunuri de natura obiectelor de inventar		135.000	208.750	208.750	197.124	189.184	7.940	3.664

Capi- tol	Sub- capi- tol	Pa- ra- graf	Gru- pa / Titlu	Ar- ti- col	Al- ne- at	Denumire indicator	Credite de angajament	Credite bugetare		Angajamente legale	Plati efectuate	Angajamente legale de platit	Cheltuieli efective	
								initiale	definitive					
A						B	I	2	3	4	5	6	7=5-6	8
	20	05	01			Uniforme si echipament		95.000	133.000	133.000	119.958	6.390		
	20	05	30			Alte obiecte de inventar		40.000	75.750	70.776	69.226	1.550		3.664
	20	06				Deplasari, detasari, transferari		10.000	7.000	6.912	6.912			6.912
	20	06	01			Deplasari interne, detasari, transferari		10.000	7.000	6.912	6.912			6.912
	20	11				Carti, publicatii si materiale documentare		1.000						
	20	13				Pregatire profesionala		10.000	7.000	6.250	6.250			6.250
	20	14				Protectia muncii		12.000	7.000	6.900	6.900			6.900
	20	15				Munitione, furnituri si armament de natura activelor fixe pentru armata		8.000	46.000	45.837	45.837			1.829
	20	30				Alte cheltuieli		79.000	100.000	74.339	72.339	2.000		71.333
	20	30	03			Prime de asigurare non-viata		30.000	30.000	11.381	11.381			11.381
	20	30	30			Alte cheltuieli cu bunuri si servicii		49.000	70.000	62.958	60.958	2.000		59.952
	70					CHELTUIELI DE CAPITAL	26.000	26.000	26.000	25.814	25.814			22.075
	71					TITLUL XIII ACTIVE NEFINANCIARE	26.000	26.000	26.000	25.814	25.814			22.075
	71	01				Active fixe	26.000	26.000	26.000	25.814	25.814			22.075
	71	01	02			Masini, echipamente si mijloace de transport	22.800	23.000	22.800	22.680	22.680			11.805
	71	01	03			Mobilier, aparatura birou si alte active corporale								9.376
	71	01	30			Alte active fixe		3.000	3.200	3.134	3.134			694
	84					(inclusiv reparatii capitale) PLATI EFECTUATE IN ANII PRECEDENTI SI RECUPERATE IN ANUL CURENT	3.200							
	85					TITLUL XIX PLATI EFECTUATE IN ANII PRECEDENTI SI RECUPERATE			-109.700	-110.242	-110.242			

Capi- tol	Sub- cap- tol	Pa- ra- graf	Gru- pa / Titlu	Ar- ti- col	Al- at	Denumire indicator	Credite de angajament	Credite bugetare		Angajamente legale	Plati efectuate	Angajamente legale de plati	Cheltuieli efective	
								initiale	definitive					
A						B	1	2	3	4	5	6	7=5-6	8
						IN ANUL CURENT								
						Plati efectuate in anii precedenti si recuperate in anul curent			-109.700	-110.242	-110.242	-110.242		
						Plati efectuate in anii precedenti si recuperate in anul curent (SF)			-109.700	-110.242	-110.242	-110.242		
						INVATAMANT		3.903.450	4.356.650	4.356.650	3.700.417	3.691.714	8.703	3.513.499
						CHELTUIELI CURENTE		3.893.450	4.331.650	4.331.650	3.681.972	3.673.269	8.703	3.460.777
						TITLUL I CHELTUIELI DE PERSONAL		456.000	583.000	583.000	518.981	518.981		507.946
						Cheltuieli salariale in bani		365.000	455.000	455.000	422.234	422.234		413.162
						Salarii de baza		175.000	206.000	206.000	198.665	198.665		192.569
						Fond pentru pesturi ocupate prin cumul		25.000	24.000	24.000	22.884	22.884		23.084
						Fond aferent platii cu ora		165.000	224.000	224.000	200.651	200.651		197.475
						Indemnizatii de delegare			1.000	1.000	34	34		34
						Contributii		91.000	128.000	128.000	96.747	96.747		94.784
						Contributii de asigurari sociale de stat								
						Contributii de asigurari de somaj		57.550	82.050	82.050	66.349	66.349		64.917
						Contributii de asigurari sociale de sanatate		4.150	5.650	5.650	1.986	1.986		1.939
						Contributii de asigurari pentru accidente de munca si boli profesionale		20.200	28.200	28.200	22.379	22.379		21.909
						Contributii pentru concedii si indemnizatii		4.050	3.550	3.550	690	690		676
						TITLUL II BUNURI SI SERVICII		5.050	8.550	8.550	5.343	5.343		5.343
						Bunuri si servicii		3.437.450	3.748.650	3.748.650	3.162.991	3.154.288	8.703	2.952.831
						Furnituri de birou		577.950	647.250	647.250	468.897	468.600	297	480.137
								30.000	21.000	21.000	10.048	10.048		11.972

Capi- fol	Sub- fol	Pa- graf	Ar- ti- col	Al- ne- at	Denumire indicator	Credite de angajament	Credite bugetare		Angajamente legale	Plati efectuate	Angajamente legale de platit	Cheltuieli efective	
							initiale	definitive					
A					B	1	2	3	4	5	6	7-5-6	8
	20	01	02		Materiale pentru curatenie		15.000	15.000	15.000	4.358	4.358	4.359	
	20	01	03		Incalzit, iluminat si forta motrica		108.000	139.800	139.800	111.115	111.115	107.418	
	20	01	04		Apa, canal si salubritate		31.000	34.450	34.450	19.299	19.299	18.754	
	20	01	05		Carburanti si lubrifianti		9.000	10.000	10.000	4.331	4.331	4.799	
	20	01	07		Transport			1.000	1.000	580	580	580	
	20	01	08		Posta, telecomunicatii, radio, IV, internet		20.000	24.000	24.000	15.162	15.162	15.165	
	20	01	09		Materiale si prestari de servicii cu caracter functional		83.000	132.300	132.300	101.285	101.285	102.010	
	20	01	30		Alte bunuri si servicii pentru intretinere si functionare		281.950	269.700	269.700	202.422	202.422	215.100	
	20	02			Reparatii curente		72.000	70.000	70.000	44.554	44.554	44.554	
	20	03			Hrana		2.540.000	2.664.400	2.664.400	2.395.678	2.395.678	2.389.177	
	20	03	01		Hrana pentru oameni		2.540.000	2.664.400	2.664.400	2.395.678	2.395.678	2.389.177	
	20	05			Bunuri de natura obiectelor de inventar		214.500	336.800	336.800	241.596	241.596	28.409	
	20	05	03		Lenjerie si accesorii de pat		8.000	7.000	7.000	4.980	4.980		
	20	05	30		Alte obiecte de inventar		206.500	329.800	329.800	236.616	236.616		
	20	06			Deplasari, detasari, transferari		15.000	14.000	14.000	3.548	3.548	28.409	
	20	06	01		Deplasari interne, detasari, transferari		15.000	14.000	14.000	3.548	3.548	3.548	
	20	11			Carti, publicatii si materiale documentare		1.000	3.000	3.000	1.712	1.712		
	20	13			Pregatire profesionala		4.000	2.000	2.000	657	657	657	
	20	30			Alte cheltuieli		13.000	11.200	11.200	6.349	6.349	6.349	
	20	30	01		Reclama si publicitate		8.000	8.200	8.200	5.132	5.132	5.132	
	20	30	02		Protocol si reprezentare		2.000	1.000	1.000	402	402	402	
	20	30	30		Alte cheltuieli cu bunuri si servicii		3.000	2.000	2.000	815	815	815	

Capi- tol	Sub- capi- tol	Pa- ra- graf	Gru- pa / Titlu	Ar- ti- col	Ali- at	Denumire indicator	Credite de angajament	Credite bugetare		Angajamente legale	Angajamente legale de platit	Plati efectuate	Angajamente legale	Cheltuieli efective
								initiale	definitive					
A						B	1	2	3	4	5	6	7=5-6	8
	10	03	03			Contributii de asigurari sociale de sanatate		110.000	103.100	103.100	103.093	103.093	106.686	
	10	03	04			Contributii de asigurari pentru accidente de munca si boli profesionale		10.000	7.730	7.730	7.724	7.724	7.988	
	10	03	06			Contributii pentru concedii si indemnizatii		20.000	13.080	13.080	13.074	13.074	17.437	
	20					TITLUL II BUNURI SI SERVICII		624.900	649.900	649.900	604.823	602.895	448.265	1.928
	20	01	01			Bunuri si servicii		499.900	500.900	500.900	462.469	462.165	400.990	304
	20	01	01			Furnituri de birou		26.000	15.000	15.000	13.781	13.781	9.944	
	20	01	02			Materiale pentru curatenie		6.000	5.000	5.000	1.017	1.017	1.049	
	20	01	03			Incalzit, iluminat si forta motrica		124.000	84.000	84.000	80.041	79.737	80.041	
	20	01	04			Apa, canal si salubritate		10.000	11.000	11.000	9.769	9.769	8.742	
	20	01	07			Transport		20.000	28.000	28.000	26.158	26.158	25.696	
	20	01	08			Posta, telecomunicatii, radio, tv, internet		34.000	34.000	34.000	29.939	29.939	29.939	
	20	01	09			Materiale si prestari de servicii cu caracter functional		60.000	90.000	90.000	88.703	88.703	55.195	
	20	01	30			Alte bunuri si servicii pentru intretinere si functionare		219.900	233.900	233.900	213.061	213.061	190.384	
	20	05				Bunuri de natura obiectelor de inventar		48.000	89.000	89.000	87.609	87.609		
	20	05	30			Alte obiecte de inventar		48.000	89.000	89.000	87.609	87.609		
	20	06				Deplasari, detasari, transferari		25.000	8.000	8.000	6.444	6.444	6.444	
	20	06	01			Deplasari interne, detasari, transferari		15.000	4.000	4.000	2.643	2.643	2.643	
	20	06	02			Deplasari in strainatate		10.000	4.000	4.000	3.801	3.801	3.801	
	20	13				Pregatire profesionala		2.000	1.000	1.000	730	730	730	
	20	30				Alte cheltuieli		50.000	51.000	51.000	47.571	45.947	40.101	1.624

Capi- tol	Sub- capi- tol	Pa- ra- graf	Gra- pa / Titlu col	Ar- ti- col	Al- ne- at	Denumire indicator	Credite de angajament	Credite bugetare		Angajamente bugetare	Angajamente legale	Plati efectuate	Angajamente legale de platit	Cheltuieli efective
								2	3					
A							B		Pag. 11 - lei-					
	20	30	04			Chiri	1.000		1.000	400	400	400	7=5-6	8
	20	30	30			Alte cheltuieli cu bunuri si servicii	50.000		50.000	47.171	45.547	47.171	1.624	39.701
	70					CHELTUIELI DE CAPITAL	25.000		25.000	22.118	22.118	22.118		21.976
	71					TITLUL XIII ACTIVE NEFINANCIARE	25.000		25.000	22.118	22.118	22.118		21.976
	71	01				Active fixe	25.000		25.000	22.118	22.118	22.118		21.976
	71	01	02			Masini, echipamente si mijloace de transport	25.000		25.000	22.118	22.118	22.118		21.976
	71	01	03			Mobilier, aparatura birotica si alte active corporale	5.000		4.000	3.083	3.083	3.083		11.957
	71	01	30			Alte active fixe	15.000		16.000	16.000	15.750	15.750		9.264
6810						(Inclusiv reparatii capitale)	5.000		5.000	5.000	3.285	3.285		755
	01					ASIGURARI SI ASISTENTA SOCIALA	41.050		41.050	41.050	32.372	32.372		32.806
	20					CHELTUIELI CURENTE	41.050		41.050	41.050	32.372	32.372		32.806
	20	03				TITLUL II BUNURI SI SERVICII	41.050		41.050	41.050	32.372	32.372		32.806
	20	03	01			Hrana	41.050		41.050	41.050	32.372	32.372		32.806
	20	03	01			Hrana pentru oameni	41.050		41.050	41.050	32.372	32.372		32.806
8310						AGRICULTURA, SILVICULTURA, SI VANATOARE	41.050		41.050	41.050	32.372	32.372		32.806
	01					CHELTUIELI CURENTE	179.350		179.350	56.898	28.449	28.449		6.887
	20					TITLUL II BUNURI SI SERVICII	179.350		179.350	56.898	28.449	28.449		6.887
	20	01				Bunuri si servicii	179.350		179.350	56.898	28.449	28.449		6.887
	20	01	30			Alte bunuri si servicii pentru intretinere si functionare	179.350		179.350	56.898	28.449	28.449		6.887
8710						ALTE ACTIUNI ECONOMICE	5.690		5.690	5.690				999
	01					CHELTUIELI CURENTE	5.690		5.690	5.690				999
	20					TITLUL II BUNURI SI SERVICII	5.690		5.690	5.690				999

Pag. 12 - lei-

Capi- tol	Sub- capi- tol	Pa- ra- graf	Gru- pa / Titlu	Ar- ti- col	Ali- ne- at	Denumire indicator	Credite de angajament	Credite bugetare		Angajamente legale	Plati efectuate	Angajamente legale de platit	Cheltuieli efective
								initiale	definitive				
A													
			20	05		Bunuri de natura obiectelor de inventar	1	2	3	4	5	6	7=5-6
			20	05	30	Alte obiecte de inventar		5.690	5.690	5.690			8
								5.690	5.690				999
													999

Conducatorul institutiei,



Conducatorul compartimentului
financiar-contabil

[Handwritten signature]

Chitosea
[Handwritten signature]

Capi- tol	Sub- capi- tol	Pa- ra- graf	Gru- pa / Titlu	Ar- ti- col	Ali- ne- at	Denumire indicator	Credite de angajament	Credite bugetare		Angajamente legale	Plati efectuate	Angajamente legale de platit	Cheltuieli efective	
								initiale	definitive					
A						B	1	2	3	4	5	6	7=5-6	8
5008						FONDURI EXTERNE NERAMBURSABILE								
6508						INVATAMANT								97.797
	04					Invatamant secundar								97.797
						Invatamant secundar superior								97.797
														97.797

Capi- tol	Sub- capi- tol	Pa- ra- graf	Gru- pa / Titlu	Ar- ti- col	Ali- ne- at	Denumire indicator	Credite de angajament	Credite bugetare		Angajamente legale	Plati efectuate	Angajamente legale de platit	Cheltuieli efective
								initiale	definitive				
A						B	1	2	3	4	5	6	8
5008			70			FONDURI EXTERNE NERAMBURSABILE						7=5-6	8
			71			CHELTUIELI DE CAPITAL							97.797
6508			70			TITLUL XIII ACTIVE NEFINANCIARE							97.797
			71			INVATAMANT							97.797
			71			CHELTUIELI DE CAPITAL							97.797
			71	01		TITLUL XIII ACTIVE NEFINANCIARE							97.797
			71	01		Active fixe							97.797
			71	01	02	Masini, echipamente si mijloace de transport							97.797
			71	01	03	Mobilier, aparatura birou si alte active corporale							71.769
			71	01	30	Alte active fixe (inclusiv reparatii capitale)							25.315
													713

Conducatorul institutiei,



Conducatorul compartimentului
financiar-contabil

[Handwritten signature]

[Handwritten signature]

Capi- tot	Sub- capi- tot	Pa- ra- graf	Gru- pa / Titlu	Ar- ti- col	Ali- ne- at	Denumire indicator	Credite de angajament	Credite bugetare		Angajamente bugetare	Angajamente legale	Plati efectuate	Angajamente legale de platit	Cheltuieli efective
								initiale	definitive					
A						B	I	2	3	4	5	6	7=5-6	8
5007			01			CREDITE INTERNE	10.000.000	10.000.000	10.000.000	8.966.277	8.966.277	8.966.277	7=5-6	8
			55			CHELTUIELI CURENTE	10.000.000	10.000.000	10.000.000	8.966.277	8.966.277	8.966.277		8.966.277
6707			01			TITLUL VII ALTE TRANSFERURI	10.000.000	10.000.000	10.000.000	8.966.277	8.966.277	8.966.277		8.966.277
			55			CULTURA, RECREERE SI RELIGIE	10.000.000	10.000.000	10.000.000	8.966.277	8.966.277	8.966.277		8.966.277
			55	01		CHELTUIELI CURENTE	10.000.000	10.000.000	10.000.000	8.966.277	8.966.277	8.966.277		8.966.277
			55	01		TITLUL VII ALTE TRANSFERURI	10.000.000	10.000.000	10.000.000	8.966.277	8.966.277	8.966.277		8.966.277
			55	01	67	A. Transferuri interne	10.000.000	10.000.000	10.000.000	8.966.277	8.966.277	8.966.277		8.966.277
			55	01	67	Transferuri din bugetul imprumuturilor	10.000.000	10.000.000	10.000.000	8.966.277	8.966.277	8.966.277		8.966.277
						pentru finantarea unor investitii publice								
						de interes local	10.000.000	10.000.000	10.000.000	8.966.277	8.966.277	8.966.277		8.966.277

Conducatorul institutiei,



Conducatorul compartimentului
financiar-contabil

Handwritten signature